

RECTORÍA
Presidencia del Comité Técnico
R-PF-068/2018

ACUSE

Ciudad de México, julio 13 de 2018.

DR. ISAIAS ELIZARRARAZ ALCARAZ
Director de Fortalecimiento Institucional
de la Dirección General de Educación Superior Universitaria
Presente


En el marco del Programa de Fortalecimiento a la Calidad Educativa (PFCE) ejercicio fiscal 2018, en respuesta a su oficio 511-3/2018.-0612 y con fundamento en los apartados 3.5 y 4.2.1 de las Reglas de Operación del programa, anexo al presente los reportes de los avances académicos y financieros de los apoyos recibidos correspondientes al **primero y segundo trimestres 2018**, los cuales serán debidamente cargados en el módulo de seguimiento respectivo a más tardar el 20 de julio de 2018.

Sin otro particular, le envío un cordial saludo.

Atentamente
"EDUCAR PARA TRANSFORMAR"



DR. TENOCH E. CEDILLO AVALOS
Rector de la Universidad Pedagógica Nacional
y Presidente del Comité Técnico y de Administración
RECTORÍA



c.c.p. Dr. Salvador A. Malo Álvarez.- Director General de Educación Superior Universitaria.- Presente.

 PJMGP



ACUSE



RECTORÍA
Presidencia del Comité Técnico
R-PF-069/2018


Ciudad de México, julio 13 de 2018.

MTRA. ARELY GÓMEZ GONZÁLEZ
Secretaria de la Función Pública
Presente

En el marco del Programa de Fortalecimiento a la Calidad Educativa (PFCE) ejercicio fiscal 2018, y en cumplimiento a sus Reglas de Operación, anexo al presente copia de los reportes de los avances académicos y financieros de los apoyos recibidos correspondientes al **primero y segundo trimestres 2018**, los cuales han sido cargados al sistema que la Dirección General de Educación Superior Universitaria de la Secretaria de Educación Publica dispuso para estos efectos y serán cargado en el Portal de esta Casa de Estudios a más tardar el día 20 de julio de 2018.

Sin otro particular, le envío un cordial saludo.

Atentamente
"EDUCAR PARA TRANSFORMAR"



DR. TENOCH E. CEDILLO AVALOS
Rector de la Universidad Pedagógica Nacional
y Presidente del Comité Técnico y de Administración

S.E.P.
UNIVERSIDAD PEDAGÓGICA NACIONAL
RECTORÍA



- Dr. Salvador A. Malo Álvarez.- Director General de Educación Superior Universitaria.- Presente.
- Dr. Isaías Elizarraraz Alcaraz.- Director de Fortalecimiento Institucional.- Presente.
- Mtra. Elsa L. Mendiola Sanz.- Encargada de la Secretaría Académica de la UPN.- Presente.

[Signature]
PJMGP



ACUSE

RECTORÍA
Presidencia del Comité Técnico
R-PF-070/2018

Ciudad de México, julio 13 de 2018.

MTRA. HORTENSIA ARAGÓN CASTILLO
Presidenta de la Comisión de Educación Pública y Servicios Educativos
de la H. Cámara de Diputados
Presente

En el marco del Programa de Fortalecimiento a la Calidad Educativa (PFCE) ejercicio fiscal 2018, y en cumplimiento a sus Reglas de Operación, anexo al presente copia de los reportes de los avances académicos y financieros de los apoyos recibidos correspondientes al **primero y segundo trimestres 2018**, los cuales han sido cargados al sistema que la Dirección General de Educación Superior Universitaria de la Secretaría de Educación Pública dispuso para estos efectos y serán cargado en el Portal de esta Casa de Estudios a más tardar el día 20 de julio de 2018.

Sin otro particular, le envío un cordial saludo.

Atentamente
"EDUCAR PARA TRANSFORMAR"



DR. TENOCH E. CEDILLO AVALOS
Rector de la Universidad Pedagógica Nacional
y Presidente del Comité Técnico y de Administración



COMISIÓN DE EDUCACIÓN

SECRETARÍA DE EDUCACIÓN PÚBLICA
UNIVERSIDAD PEDAGÓGICA NACIONAL
RECTORÍA

18 JUL 2018
RECIBIDO

NOMBRE: POPOCA
HORA: 10:20
c.c.p.

Dr. Salvador A. Malo Álvarez.- Director General de Educación Superior Universitaria.- Presente.
Dr. Isaías Elizarraraz Alcaraz.- Director de Fortalecimiento Institucional.- Presente.
Mtra. Elsa L. Mendiola Sanz.- Encargada de la Secretaría Académica de la UPN.- Presente.

[Signature]
PJMGP



7 JUL 2018
RECIBIDO
FIRMA: *[Signature]*

RECTORÍA
Presidencia del Comité Técnico
R-PF-071/2018

ACUSE

Ciudad de México, julio 13 de 2018.

MTRO. CHARBEL JORGE ESTEFAN CHEDIAC
Presidente de la Comisión de Presupuesto y Cuenta Pública
de la H. Cámara de Diputados
Presente

En el marco del Programa de Fortalecimiento a la Calidad Educativa (PFCE) ejercicio fiscal 2018, y en cumplimiento a sus Reglas de Operación, anexo al presente copia de los reportes de los avances académicos y financieros de los apoyos recibidos correspondientes al **primero y segundo trimestres 2018**, los cuales han sido cargados al sistema que la Dirección General de Educación Superior Universitaria de la Secretaría de Educación Pública dispuso para estos efectos y serán cargado en el Portal de esta Casa de Estudios a más tardar el día 20 de julio de 2018.

Sin otro particular, le envío un cordial saludo.

Atentamente
"EDUCAR PARA TRANSFORMAR"



DR. TENOCH E. CEDILLO AVALOS
Rector de la Universidad Pedagógica Nacional
y Presidente del Comité Técnico y de Administración

RECTORÍA

17 JUL 2018
14:03
17 JUL 2018
SEP.
SUBSECRETARÍA DE EDUCACIÓN
SUPERIOR
RECIBIDO
17 JUL 2018
DIRECCIÓN GENERAL DE EDUCACIÓN
SUPERIOR UNIVERSITARIA

- c.c.p. Dr. Salvador A. Malo Álvarez.- Director General de Educación Superior Universitaria.- Presente.
- Dr. Isaías Elizarraraz Alcaraz.- Director de Fortalecimiento Institucional.- Presente.
- Mtra. Elsa L. Mendiola Sanz.- Encargada de la Secretaría Académica de la UPN.- Presente.

[Signature]
PJMGP



Programa Fortalecimiento de la Calidad Educativa
Formato de apoyo para analizar el Seguimiento Académico de proyectos PCCE 2018
Universidad Pedagógica Nacional

PCCE
2018-2019

P/PCCE-2018-09MSU0408V-01 FORTALECIMIENTO DE LA OFERTA EDUCATIVA

Descripción del Objetivo Particular

1.2 Iniciar la transformación de la cultura digital de la UPN, para mejorar la formación de los estudiantes fortaleciendo sus competencias para aprender a aprender.

No. MA	Descripción de la Meta Académica	Valores Cualitativos			Valores Trimestre 2	
		Programado	Alcanzado	%	Meta Programada	Meta Alcanzada
1.2.1	Habilitación de nuevos conocimientos sobre las características de la transformación digital, y su impacto en el estudio y trabajo, y en la formación de aprender a aprender, en el 5% de los estudiantes de cinco Unidades UPN	50	0	0.00	50.00	0.00
Justificación						
No se han ejercido los recursos para realizar las acciones correspondientes, por tal motivo se comprometen las metas para los siguientes trimestres.						

No. MA	Descripción de la Meta Académica	Valores Cualitativos			Valores Trimestre 2	
		Programado	Alcanzado	%	Meta Programada	Meta Alcanzada
1.2.2	Entrenamiento a un grupo de 50 alumnos en el uso de las nuevas estructuras digitales con el fin de que las incorporen en el estudio y trabajo el aprendizaje ubicuo. Para el 2019, los alumnos que participen tendrán un desempeño competente en el estudio y trabajo con estructuras digitales.	50	0	0.00	50.00	0.00
Justificación						

[Handwritten signature]
[Handwritten mark]

No. MA	Descripción de la Meta Académica	Valores Cualitativos		Valores Trimestre 2	
		Programado	Alcanzado	Meta Programada	Meta Alcanzada

No se han ejercido los recursos para realizar las acciones correspondientes, por tal motivo se comprometen las metas para los siguientes trimestres.

No. MA	Descripción de la Meta Académica	Valores Cualitativos			Valores Trimestre 2	
		Programado	Alcanzado	%	Meta Programada	Meta Alcanzada
1.2.3	Capacitación a 50 alumnos en la producción de contenido con estructuras digitales. Producir un material afín a la especialidad de estudio.	50	0	0.00	50.00	0.00
Justificación						
No se han ejercido los recursos para realizar las acciones correspondientes, por tal motivo se comprometen las metas para los siguientes trimestres.						

Firmas



Dr. Tenoch Esau Cedillo Ávalos
Rector



Xóchitl Moreno Fernández
Responsable del Proyecto



Universidad: Universidad Pedagógica Nacional
Clave de convenio: C/PFC-2018-09MSU0408V-17-33

Proyecto: FORTALECIMIENTO DE LA OFERTA EDUCATIVA
Clave de Proyecto: P/PFC-2018-09MSU0408V-01

Indicador de Calidad	Aprobado Anual		Ajustado Trimestral		Alcance Trimestral		Total de Avance	
	Valor Inicial	% Valor Final	Número	%	Número	%	Número	%
Capacidad Académica								
Total de Profesores de Tiempo Completo.	Universo: 353							
1.1.1 Licenciatura	61	17.3	58	16.4	16	2	12.5	2
1.1.2 Especialidad	8	2.27	11	3.12	7	0	0	0
1.1.3 Maestría	122	34.6	132	37.4	25	10	40	10
1.1.4 Doctorado	106	30	123	34.8	8	19	100+	19
1.1.5 Doctorado en el área disciplinar de su desempeño	155	43.9	176	49.9	12	25	100+	25
1.1.6 Doctorado en el área disciplinar de su desempeño	94	26.6	109	30.9	4	24	100+	24
1.1.7 Perfil deseable reconocido por el PROMEP-SES	64	18.1	73	20.7	4	8	100+	8
1.1.8 Perfil deseable reconocido por el PROMEP-SES	38	10.8	46	13	16	9	56.25	9
1.1.9 Participación en el programa de tutorías	184	52.1	210	59.5	24	23	95.83	23
Total de profesores que conforman la planta académica	Universo: 940							
1.2.1 Profesores (PTC, PMT y PA) que reciben capacitación y/o actualización con al menos 40 horas por año	421	44.8	433	46.1	24	48	100+	48
Total de Cuerpos Académicos	Universo: 38							
1.3.2 En Consolidación	6	15.8	6	15.8	0	0	0	0
1.3.3 En Formación	16	42.1	24	63.2	0	2	100+	2
Competitividad Académica								
Total de Programas Educativos de TSU/PA y Uic evaluables	Universo: 25							
2.2.1 Número Y % de PE que alcanzarán el Nivel 1 los CIEES.	3	12	16	64	0	1	100	1
2.2.2 Número Y % de PE que serán acreditados por organismos reconocidos por el COPAES.	3	12	7	28	0	0	0	0
2.2.3 Número Y % de PE de licenciatura Y TSU de calidad del total de la oferta educativa evaluable	5	20	17	68	0	1	100	1
Total de matrícula evaluable de Nivel TSU/PA y Lic	Universo: 8,352							
2.3.1 Número Y % de matrícula atendida en PE de TSU/PA y Licenciatura de calidad del total asociada a los PE evaluables	4,597	55	5,400	64.7	259	259	100	259
Total de Programas Educativos de posgrado	Universo: 26							
2.4.3 PE de posgrado reconocidos por el Programa Nacional de Posgrado de Calidad (PNPC)	1	3.85	2	7.69	0	0	0	0
2.4.4 PE de posgrado que ingresarán al Programa de Fomento a la Calidad (PFC)	1	3.85	4	15.4	0	0	0	0
2.4.5 PE de posgrado que ingresarán al Padrón Nacional de Posgrado (PNP)	4	15.4	4	15.4	0	0	0	0
Total de Matrícula de nivel posgrado.	Universo: 1,049							
2.5.1 Número Y porcentaje de matrícula atendida en PE de posgrado de calidad.	362	34.5	340	32.4	25	53	100+	53
Tasa de egreso por cohorte generacional de TSU/PA	M1	M2	%					
2.6.1 Tasa de egreso por cohorte para PE de TSU y PA Ciclo A	145	100	80	55.2	0	0	0	0
2.6.2 Tasa de egreso por cohorte para PE de TSU y PA Ciclo B	60	100	40	66.7	0	0	0	0
Tasa de titulación por cohorte generacional de TSU/PA	M1	M2	%					
2.7.1 Tasa de titulación por cohorte para PE de TSU y PA Ciclo A	25	100	25	100	0	0	0	0
2.7.2 Tasa de titulación por cohorte para PE de TSU y PA Ciclo B	20	100	15	75	0	0	0	0
Tasa de egreso por cohorte para PE de licenciatura Ciclo A	M1	M2	%					
2.8.1 Tasa de egreso por cohorte para PE de licenciatura Ciclo A	4,996	100	3,514	70.3	372	246	66.13	246
2.8.2 Tasa de egreso por cohorte para PE de licenciatura Ciclo B	3,704	100	2,276	61.5	292	306	100+	306
Tasa de titulación por cohorte generacional de Licenciatura	M1	M2	%					
2.8.1 Tasa de egreso por cohorte para PE de licenciatura Ciclo A	4,996	100	3,514	70.3	372	246	66.13	246
2.8.2 Tasa de egreso por cohorte para PE de licenciatura Ciclo B	3,704	100	2,276	61.5	292	306	100+	306



Universidad: Universidad Pedagógica Nacional
Clave de convenio: C/PCCE-2018-09NMSU0408V-17-33

Proyecto: FORTALECIMIENTO DE LA OFERTA EDUCATIVA
Clave de Proyecto: P/PCCE-2018-09NMSU0408V-01

Indicador de Calidad	Ajustado Anual		Ajustado Trimestral		Alcance Trimestral		Total de Avance			
	M1	M2	M1	M2	M1	M2	M1	M2		
2.9.1 Tasa de titulación por cohorte para PE de licenciatura Ciclo A	3,310	100	1,875	56.7	211	205	97.63	205	11	
2.9.2 Tasa de titulación por cohorte para PE de licenciatura Ciclo B	2,461	100	1,108	45	231	243	100+	243	21.9	
Tasa de graduación por cohorte generacional de Licenciatura	604	100	384	63.6	51	58	100+	58	15.1	
2.10.1 Tasa de graduación para PE de posgrado										
Otros Indicadores de Calidad	Universo: 0									
Otras Metas Compromiso	3.1.1	Otros IC	8	0	0	4	0	0	0	0
	3.1.2	Otros IC	0	0	0	2	0	0	0	0

Dr. Tenoch Esau Cadillo Avalos
Rector

Xóchitl Moreno Ferrández
Responsable del proyecto



**Programa Fortalecimiento de la Calidad Educativa
Formato de apoyo para analizar el Seguimiento Académico de proyectos PFCE 2018
Universidad Pedagógica Nacional**

PFCE
2018-2019

P/PCFE-2018-09MSU0408V-02 Sistema informático para la gestión escolar

No. Op	Descripción del Objetivo Particular	
2.1	Adecuar nuestro sistema informático estándar para la gestión escolar e implementarlo para su instalación en un servidor de todas las Unidades a nivel nacional, con la característica de acceder desde internet, capacitación sobre el uso del mismo a operadores de servicios escolares y al responsable técnico de cada Unidad.	

No. MA	Descripción de la Meta Académica	Valores Cualitativos			Valores Trimestre 2	
		Programado	Alcanzado	%	Meta Programada	Meta Alcanzada
2.1.1	Desarrollar e implementar un sistema informático estándar basado en la web, cuyas características facilitan el acceso in situ a los operadores de servicios escolares, estudiantes y académicos en todas las unidades UPN a nivel nacional, así como la capacitación sobre la operación del mismo	1	0	0.00	1.00	0.00
Justificación						
No se han ejercido los recursos para realizar las acciones correspondientes, por tal motivo se comprometen las metas para los siguientes trimestres.						

No. MA	Descripción de la Meta Académica	Valores Cualitativos			Valores Trimestre 2	
		Programado	Alcanzado	%	Meta Programada	Meta Alcanzada
2.1.2	Mejorar la infraestructura tecnológica de la UPN para eficientar la gestión escolar	1	0	0.00	1.00	0.00
Justificación						





No. MA	Descripción de la Meta Académica	Valores Cualitativos			Valores Trimestre 2	
		Programado	Alcanzado	%	Meta Programada	Meta Alcanzada

No se han ejercido los recursos para realizar las acciones correspondientes, por tal motivo se comprometen las metas para los siguientes trimestres.

Firmas



Dr. Tenoch Esau Cedillo Avalos
Rector



Xóchitl Moreno Fernández
Responsable del Proyecto



Universidad: Universidad Pedagógica Nacional
Clave de convenio: C/PFCE-2018-09MVSU0408V-17-33

Proyecto: Sistema Informático para la gestión escolar
Clave de Proyecto: P/PFCE-2018-09MVSU0408V-02

Procesos estratégicos de gestión que serán certificados por normas reconocidas	Indicador de Calidad	Ajustado Actual		Ajustado Trimestral		Alcanzado Trimestral		Total de Avance		Justificación
		Valor Inicial	%	Valor Final	%	Numero	%	Numero	%	

1.1.1 Numero y % de los procesos certificados

0 0 3 100

0 0 0 0 0 0

No se han ejercido los recursos para realizar las acciones correspondientes, por tal motivo se comprometen las indicadores para los siguientes trimestres.

Disenio, integración y explotación de sistemas de información

Universo: 1

2.1.1 Numero y nombre de los módulos que estarán operando (administración escolar, recursos humanos, finanzas u otro)

1 100 1 100

0 0 0 0 0 0

No se han ejercido los recursos para realizar las acciones correspondientes, por tal motivo se comprometen las indicadores para los siguientes trimestres.

Índice de sostenibilidad económica

Universo: 826,425,527

3.1.1 Monto y % de recursos autogenerados en relación al monto del presupuesto total

4,000,000 0.48 5,000,000 0.61

0 0 0 0 0 0

No se han ejercido los recursos para realizar las acciones correspondientes, por tal motivo se comprometen las indicadores para los siguientes trimestres.

Dr. Tenoch Esaú Cedillo Ayalos
Rector

Xóchitl Moreno Fernández
Responsable del proyecto



Programa Fortalecimiento de la Calidad Educativa
Formato de apoyo para analizar el Seguimiento Académico de proyectos PFCE 2018
Universidad Pedagógica Nacional

PFCE
2018-2019

P/PCFE-2018-09MSU0408V-03 Universidad Pedagógica Nacional Unidad 011 Aguascalientes

No. OP

Descripción del Objetivo Particular

3.1 Generar un propuesta de contenidos acordes a la realidad educativa actual que permitan fortalecer la formación profesional en la Maestría en Educación Básica (MEB).

No. MA

Descripción de la Meta Académica

3.1.1 Actualizar el 25% de los Programas de las Especializaciones que conforman la MEB.

No. MA	Descripción de la Meta Académica	Valores Cualitativos			Valores Trimestre 2	
		Programado	Alcanzado	%	Meta Programada	Meta Alcanzada
3.1.1	Actualizar el 25% de los Programas de las Especializaciones que conforman la MEB.	1	0	0.00	0.00	0.00

No. MA	Descripción de la Meta Académica	Valores Cualitativos			Valores Trimestre 2	
		Programado	Alcanzado	%	Meta Programada	Meta Alcanzada
3.1.2	Incorporar las TIC a la actualización de los Programas de las Especializaciones que conforman la MEB.	1	0	0.00	0.00	0.00

3.2 Generar una propuesta de formación continua pertinente a la política educativa estatal y nacional

No. MA	Descripción de la Meta Académica	Valores Cualitativos			Valores Trimestre 2	
		Programado	Alcanzado	%	Meta Programada	Meta Alcanzada
3.2.1	Diseño de 2 cursos de 20 horas alineados al servicio profesional docente.	10	0	0.00	0.00	0.00

No. OP	Descripción del Objetivo Particular
3.3	Fortalecer la vinculación con los sectores productivo, social y gubernamental para promover la inserción laboral de los egresados.

No. MA	Descripción de la Meta Académica	Valores Cualitativos			Valores Trimestre 2	
		Programado	Alcanzado	%	Meta Programada	Meta Alcanzada
3.3.1	Generar una Incubadora de Proyectos Sociales que permita que estudiantes y egresados desarrollen su perfil profesional	1	0	0.00	0.00	0.00

Firmas



Dr. Tenoch Esau Cedillo Ávalos
Rector



Instituto de Educación
Marthelena Guerrero Rodríguez
Responsable del Proyecto
UNIVERSIDAD PEDAGÓGICA NACIONAL



Universidad: Universidad Pedagógica Nacional
Clave de convenio: C/PFCE-2018-09MSU0408V-17-33

Proyecto: Universidad Pedagógica Nacional Unidad 011 Aguascalientes
Clave de Proyecto: P/PFCE-2018-09MSU0408V-03

Meta Académica

Justificación

No. Entrada

Activa

Atendida

Observación

Aclaración



Universidad: Universidad Pedagógica Nacional
Clave de convenio: C/PFCE-2018-09MSU0408V-17-33

Proyecto: Universidad Pedagógica Nacional Unidad 011 Aguascalientes
Clave de Proyecto: P/PFCE 2018-09MSU0408V-03

Capacidad Académica	Indicador de Calidad	Ajustado Anual		Ajustado Trimestral		Alcanzado Trimestral		Total de Avance		Justificación
		Valor Inicial	%	Valor Final	%	Número	%	Número	%	
Total de Profesores de Tiempo Completo.										
1.1.1	Licenciatura	4	21.1	4	21.1	0	0	0	0	No se tiene el recurso financiero disponible para ejercerlo
1.1.2	Especialidad	1	5.26	1	5.26	0	0	0	0	No se tiene el recurso financiero disponible para ejercerlo
1.1.3	Maestría	10	52.6	10	52.6	0	0	0	0	No se tiene el recurso financiero disponible para ejercerlo
1.1.4	Doctorado	2	10.5	2	10.5	0	0	0	0	No se tiene el recurso financiero disponible para ejercerlo
1.1.5	Posgrado en el área disciplinar de su desempeño	10	52.6	12	63.2	0	0	0	0	No se tiene el recurso financiero disponible para ejercerlo
1.1.6	Doctorado en el área disciplinar de su desempeño	2	10.5	2	10.5	0	0	0	0	No se tiene el recurso financiero disponible para ejercerlo
1.1.7	Perfil deseable reconocido por el PROMEP-SES	3	15.8	3	15.8	0	0	0	0	No se tiene el recurso financiero disponible para ejercerlo
1.1.8	Adscripción al SNI o SNC	1	5.26	1	5.26	0	0	0	0	No se tiene el recurso financiero disponible para ejercerlo
1.1.9	Participación en el programa de tutorías	14	73.7	16	84.2	0	0	0	0	No se tiene el recurso financiero disponible para ejercerlo
Total de profesores que conforman la planta académica										
1.2.1	Profesores (PTC, PMTI y PA) que reciben capacitación y/o actualización con al menos 40 horas por año	23	92	25	100	0	0	0	0	No se tiene el recurso financiero disponible para ejercerlo
Total de Cuerpos Académicos										
1.3.3	En Formación	1	50	2	100	0	0	0	0	No se tiene el recurso financiero disponible para ejercerlo
Competitividad Académica										
Total de Programas Educativos de TSU/PA y Uic evaluables										
2.2.1	Número y % de PE que alcanzaron el nivel 1 los CIEES.	0	0	1	100	0	0	0	0	No se tiene el recurso financiero disponible para ejercerlo
2.2.3	Número y % de PE de licenciatura y TSU de calidad del total de la oferta educativa evaluable	0	0	1	100	0	0	0	0	No se tiene el recurso financiero disponible para ejercerlo
Total de matrícula evaluable de Nivel TSU/PA y Uic										
2.3.1	Número y % de matrícula atendida en PE de TSU/PA y Licenciatura de calidad del total asociada a los PE evaluables	0	0	42	100	0	0	0	0	No se tiene el recurso financiero disponible para ejercerlo
Tasa de egreso por cohorte generacional de Licenciatura										
2.8.1	Tasa de egreso por cohorte para PE de licenciatura Ciclo A	M1	M2	%						
2.8.2	Tasa de egreso por cohorte para PE de licenciatura Ciclo B	2,139	100	1,167	54.6	0	0	0	0	No se tiene el recurso financiero disponible para ejercerlo
Tasa de titulación por cohorte generacional de Licenciatura										
		M1	M2	%						
		2,139	100	1,167	54.6	0	0	0	0	No se tiene el recurso financiero disponible para ejercerlo

[Handwritten signature]



Universidad: Universidad Pedagógica Nacional
Clave de convenio: C/PFCE-2018-09MNSU0408V-17-33

Proyecto: Universidad Pedagógica Nacional Unidad 011 Aguascalientes
Clave de Proyecto: P/PFCE-2018-09MNSU0408V-03

	Indicador de Calidad	Ajustado Anual		Ajustado Trimestral		Alcanzado Trimestral		Total de Avance		Justificación
		Valor Inicial	%	Valor Final	%	Número	%	Número	%	
2.9.1	Tasa de titulación por cohorte para PE de licenciatura Ciclo A	1,167	100	572	49	0	0	0	0	No se tiene el recurso financiero disponible para ejercicio
2.9.2	Tasa de titulación por cohorte para PE de licenciatura Ciclo B	1,167	100	572	49	0	0	0	0	No se tiene el recurso financiero disponible para ejercicio

Dr. Tenoch Esau Cedillo Avalos
Rector

Martalena Guerrero Rodríguez,
Responsable de la Unidad de
Evaluación y Seguimiento





DIRECCIÓN DE FORTALECIMIENTO INSTITUCIONAL
 Programa Fortalecimiento de la Calidad Educativa
 Observaciones y Aclaraciones de Indicadores de Calidad en el trimestre 2

PFCE

Universidad: Universidad Pedagógica Nacional
 Clave de convenio: C/PFCE-2018-09MSU0408V-17-33

Proyecto: Universidad Pedagógica Nacional Unidad 011 Aguascalientes
 Clave de Proyecto: P/PFCE-2018-09MSU0408V-03

Indicador de Calidad	Justificación	No. Entrada	Activa	Atendida	Observación	Aclaración
3.1.1.1	No se tiene el recurso financiero disponible para ejercerlo					
3.1.1.2	No se tiene el recurso financiero disponible para ejercerlo					
3.1.1.3	No se tiene el recurso financiero disponible para ejercerlo					
3.1.1.4	No se tiene el recurso financiero disponible para ejercerlo					
3.1.1.5	No se tiene el recurso financiero disponible para ejercerlo					
3.1.1.6	No se tiene el recurso financiero disponible para ejercerlo					
3.1.1.7	No se tiene el recurso financiero disponible para ejercerlo					
3.1.1.8	No se tiene el recurso financiero disponible para ejercerlo					
3.1.1.9	No se tiene el recurso financiero disponible para ejercerlo					
3.1.2.1	No se tiene el recurso financiero disponible para ejercerlo					
3.1.3.3	No se tiene el recurso financiero disponible para ejercerlo					
3.2.2.1	No se tiene el recurso financiero disponible para ejercerlo					
3.2.2.3	No se tiene el recurso financiero disponible para ejercerlo					
3.2.3.1	No se tiene el recurso financiero disponible para ejercerlo					
3.2.8.1	No se tiene el recurso disponible para ejercerlo					
3.2.8.2	No se tiene el recurso financiero disponible para ejercerlo					
3.2.9.1	No se tiene el recurso financiero disponible para ejercerlo					
3.2.9.2	No se tiene el recurso financiero disponible para ejercerlo					

Handwritten signature in blue ink: O. Guerrero



Programa Fortalecimiento de la Calidad Educativa
Formato de apoyo para analizar el Seguimiento Académico de proyectos PFCE 2018
Universidad Pedagógica Nacional

PFCE
 2018-2019

P/PCFE-2018-09MSU0408V-04 PROGRAMA DE FORTALECIMIENTO DE LA CALIDAD EDUCATIVA

No. OP	Descripción del Objetivo Particular			
4.1	Propiciar una educación integral e interdisciplinaria en nuestros alumnos de licenciatura y posgrado, para favorecer el desarrollo en las diferentes dimensiones del ser humano			

No. MA	Descripción de la Meta Académica	Valores Cualitativos			Valores Trimestre 2	
		Programado	Alcanzado	%	Meta Programada	Meta Alcanzada
4.1.1	Crear un departamento de orientación integral a estudiantes, para el ciclo escolar 2018-2019	1	0	0.00	1.00	0.00
Justificación						
Las actividades se realizaran en el tercero y cuarto trimestre toda vez que no ha sido ejercido los recursos para ello						

No. OP	Descripción del Objetivo Particular					
4.2	Capacitar a la comunidad universitaria: alumnos, docentes, administrativos y directivos en el manejo de las nuevas tecnologías de la información y comunicación para fortalecer los procesos de aprendizaje de los estudiantes de licenciatura y posgrado					
No. MA	Descripción de la Meta Académica	Valores Cualitativos			Valores Trimestre 2	
		Programado	Alcanzado	%	Meta Programada	Meta Alcanzada
4.2.1	Atender la demanda de la comunidad universitaria para el semestre 2018-II de la Sede Tuxtla, Subsedes Ocosingo y San Pedro Buenavista, que asciende a la cantidad de 200 profesores alumnos	1	0	0.00	1.00	0.00


No. MA	Descripción de la Meta Académica	Valores Cualitativos		Valores Trimestre 2	
		Programado	Alcanzado	%	Meta Programada
Justificación					
Las actividades se realizaran en el tercero y cuarto trimestre toda vez que no ha sido ejercido los recursos para ello					

No. MA	Descripción de la Meta Académica	Valores Cualitativos			Valores Trimestre 2	
		Programado	Alcanzado	%	Meta Programada	Meta Alcanzada
4.2.2	Capacitar a 10 docente, 10 administrativos y 20 alumnos de los diferentes programas para el semestre 2018-II	1	0	0.00	1.00	0.00
Justificación						
Las actividades se realizaran en el tercero y cuarto trimestre toda vez que no ha sido ejercido los recursos para ello						


Firmas



Dr. Tenoch Esau Cedillo Ávalos
Rector



ESTADOS UNIDOS MEXICANOS
SECRETARÍA DE EDUCACIÓN
ESTADO LIBRE Y SOBERANO DE TLAXCALA
DIRECCIÓN DE EDUCACIÓN SECUNDARIA Y SUPERIOR
UNIVERSIDAD "EDGOSICA" JUAN DE LOS RIOS
TUXTLA SUZUHERRE
SEGUNDO JORDAN ORANTES ALBOREZ
Responsable del Proyecto





Universidad: Universidad Pedagógica Nacional
Clave de convenio: C/PFCE-2018-09MMSU0408V-17-33

Proyecto: PROGRAMA DE FORTALECIMIENTO DE LA CALIDAD EDUCATIVA
Clave de Proyecto: P/PFCE-2018-09MMSU0408V-04

Capacidad Académica	Indicador de Calidad	Ajustado Anual		Ajustado Trimestral		Alcanzado Trimestral		Total de Avance		Justificación
		Valor Inicial	%	Valor Final	%	Número	%	Número	%	
Total de Profesores de Tiempo Completo.										
		Universo: 5								
1.1.1	Licenciatura	0	0	1	20	0	0	0	0	Las actividades se realizaron en el tercer y cuarto trimestre, toda vez que no ha sido ejercido los recursos para ello
1.1.3	Maestría	0	0	4	80	0	0	0	0	Las actividades se realizaron en el tercer y cuarto trimestre, toda vez que no ha sido ejercido los recursos para ello
1.1.5	Posgrado en el área disciplinar de su desempeño	0	0	4	80	0	0	0	0	Las actividades se realizaron en el tercer y cuarto trimestre, toda vez que no ha sido ejercido los recursos para ello
1.1.8	Adscripción al SNI o SNC	0	0	1	20	0	0	0	0	Las actividades se realizaron en el tercer y cuarto trimestre, toda vez que no ha sido ejercido los recursos para ello
1.1.9	Participación en el programa de tutorías	0	0	5	100	0	0	0	0	Las actividades se realizaron en el tercer y cuarto trimestre, toda vez que no ha sido ejercido los recursos para ello
		Universo: 122								
Total de profesores que conforman la planta académica										
		Universo: 2								
1.2.1	Profesores (PTC, PMT y PA) que reciben capacitación y/o actualización con al menos 40 horas por año	0	0	2	100	0	0	0	0	Las actividades se realizaron en el tercer y cuarto trimestre, toda vez que no ha sido ejercido los recursos para ello
Competitividad Académica										
Total de Programas Educativos de TSU/PA y Lic evaluables										
		Universo: 2								
2.2.1	Número Y % de PE que alcanzarán el nivel 1 los CIEES.	0	0	2	100	0	0	0	0	Las actividades se realizaron en el tercer y cuarto trimestre, toda vez que no ha sido ejercido los recursos para ello
2.2.3	Número Y % de PE de licenciatura y TSU de calidad del total de la oferta educativa evaluable	0	0	1	50	0	0	0	0	no aplica
		Universo: 800								
Total de matrícula evaluable de Nivel TSU/PA y Lic										
		Universo: 770								
2.3.1	Número Y % de matrícula atendida en PE de TSU/PA y Licenciatura de calidad del total asociada a los PE evaluables	96.3	96.3	800	100	0	0	0	0	Las actividades se realizaron en el tercer y cuarto trimestre, toda vez que no ha sido ejercido los recursos para ello
Total de Programas Educativos de posgrado										
		Universo: 3								
2.4.5	PE de posgrado que ingresarán al Padrón Nacional de Posgrado (PNP)	1	33.3	1	33.3	0	0	0	0	Las actividades se realizaron en el tercer y cuarto trimestre, toda vez que no ha sido ejercido los recursos para ello
Total de Matrícula de nivel posgrado										
		Universo: 80								
2.5.1	Número y porcentaje de matrícula atendida en PE de posgrado de calidad.	54	67.5	80	100	0	0	0	0	Las actividades se realizaron en el tercer y cuarto trimestre, toda vez que no ha sido ejercido los recursos para ello



Universidad: Universidad Pedagógica Nacional
Clave de convenio: C/PFCE-2018-09MSU0408V-17-33

Proyecto: PROGRAMA DE FORTALECIMIENTO DE LA CALIDAD EDUCATIVA
Clave de Proyecto: P/PFCE-2018-09MSU0408V-04

Indicador de Calidad	Ajustado Anual			Ajustado Trimestral		Alcanzado Trimestral		Total de Avance		Justificación
	Valor Inicial	M1	M2	Valor Final	%	Número	%	Número	%	
Tasa de egreso por cohorte generacional de Licenciatura										
2.8.1 Tasa de egreso por cohorte para PE de licenciatura Ciclo A	650	M1	M2	596	91.7	0	0	0	0	Las actividades se realizaron en el tercero y cuarto trimestre, toda vez que no ha sido ejercido los recursos para ello
Tasa de titulación por cohorte generacional de Licenciatura										
2.9.1 Tasa de titulación por cohorte para PE de licenciatura Ciclo A	596	M1	M2	556	93.3	0	0	0	0	Las actividades se realizaron en el tercero y cuarto trimestre, toda vez que no ha sido ejercido los recursos para ello
Tasa de graduación por cohorte generacional de Licenciatura										
2.10.1 Tasa de graduación para PE de posgrado	20	M1	M2	8	40	0	0	0	0	Las actividades se realizaron en el tercero y cuarto trimestre, toda vez que no ha sido ejercido los recursos para ello

Dr. Tenoch Esau Cerdillo Avalos
Rector

ESTADO LIBRE Y SOBERANO DE QUERÉTARO
SECRETARÍA DE EDUCACIÓN PÚBLICA
DIRECCIÓN DE FORTALECIMIENTO INSTITUCIONAL
BENIGNO HERNÁNDEZ SOLÍS
LIVIANA HERNÁNDEZ GARCÍA
SEGUNDO JOHANN ROBERTS ALBÓRIZ
TUXTLA Responsable del Proyecto MEXICO



DIRECCIÓN DE FORTALECIMIENTO INSTITUCIONAL
Programa Fortalecimiento de la Calidad Educativa
Observaciones y Aclaraciones de Metas Académicas en el trimestre 2

PFCE

Universidad: Universidad Pedagógica Nacional
 Clave de convenio: C/PFCE-2018-09MSU0408V-17-33


Proyecto: PROGRAMA DE FORTALECIMIENTO DE LA CALIDAD EDUCATIVA
 Clave de Proyecto: P/PFCE-2018-09MSU0408V-04

Meta Académica	Justificación	No. Entrada	Activa	Atendida	Observación	Aclaración
4.1.1	Las actividades se realizaran en el tercero y cuarto trimestre toda vez que no ha sido ejercido los recursos para ello				El recurso es limitado, por lo que se tienen que replantear los procesos para la realización de las actividades	
4.2.1	Las actividades se realizaran en el tercero y cuarto trimestre toda vez que no ha sido ejercido los recursos para ello				El recurso es limitado, por lo que se tienen que replantear los procesos para la realización de las actividades	
4.2.2	Las actividades se realizaran en el tercero y cuarto trimestre toda vez que no ha sido ejercido los recursos para ello				El recurso es limitado, por lo que se tienen que replantear los procesos para la realización de las actividades	

Dr. Tenoch Esau Cedillo Ávalos
 Rector



ESTADO LIBRE Y SOBERANO DE CHIAPAS
 SECRETARÍA DE EDUCACIÓN
 SUBSECRETARÍA DE EDUCACIÓN SUPERIOR
 DIRECCIÓN DE EDUCACIÓN SUPERIOR
 DEPARTAMENTO DE EDUCACIÓN SUPERIOR
 UNIVERSIDAD PEDAGÓGICA NACIONAL
 CALLE ARROYO DE LOS ALBORES
 CALLE 071
 TUXTLA GUTIÉRREZ, CHIAPAS, MÉXICO



Programa Fortalecimiento de la Calidad Educativa
Formato de apoyo para analizar el Seguimiento Académico de proyectos PFCE 2018
Universidad Pedagógica Nacional

PFCE
2018-2019

PIP/CFE-2018-09MSU0408V-05 Proyecto Integral: ATENCIÓN Y FORMACIÓN INTEGRAL DE LOS ESTUDIANTES DE LAS LICENCIATURAS EN INTERVENCIÓN EDUCATIVA, EN PEDAGOGÍA Y PSICOLOGÍA EDUCATIVA

No. OP **Descripción del Objetivo Particular**

5.1 Fortalecer las competencias, habilidades y conocimientos cocurriculares en la formación de estudiantes de las Licenciaturas en Intervención Educativa, Pedagogía y Psicología Educativa

No. MA	Descripción de la Meta Académica	Valores Cualitativos		Valores Trimestre 2	
		Programado	Alcanzado	Meta Programada	Alcanzada
5.1.1	Proporcionar herramientas y materiales didácticos, así como cursos especializados en la enseñanza de lenguas extranjeras y lenguas nacionales, priorizando el inglés por tratarse de un requisito para la titulación de los programas de Licenciatura.	1	0	0.00	1.00
<p>Justificación</p> <p>Las actividades se realizaran en el tercero y cuarto trimestre porque no se han ejercido los recursos.</p>					


ESTADOS UNIDOS MEXICANOS
Universidad Pedagógica Nacional
Unidad 161
Morelia,
Dirección

Firmas



Dr. Tenoch Esau Cedillo Avalos
Rector



Universidad
Pedagógica Nacional
Unidad 181
María Guadalupe Zavala Silva
DIRECCION
Responsable del Proyecto

Universidad: Universidad Pedagógica Nacional
Clave de convenio: C/PFCE-2018-09MSU0408V-17-33

Proyecto: Proyecto Integral: ATENCIÓN Y FORMACIÓN INTEGRAL DE LOS ESTUDIANTES DE LAS LICENCIATURAS EN INTERVENCIÓN EDUCATIVA, EN PEDAGOGÍA Y PSICOLOGÍA EDUCATIVA
Clave de Proyecto: P/PFCE-2018-09MSU0408V-05

Indicador de Calidad	Ajustado Anual		Ajustado Trimestral		Alcanzado Trimestral		Total de Avance		Justificación
	Valor Inicial	%	Valor Final	%	Número	%	Número	%	
Capacidad Académica									
Total de Profesores de Tiempo Completo.									
1.1.1	Licenciatura	10	41.7	10	41.7	0	0	0	0
1.1.3	Maestría	7	29.2	7	29.2	0	0	0	0
1.1.4	Doctorado	5	20.8	7	29.2	0	0	0	0
1.1.7	Perfil deseable reconocido por el PROMEP-SES	1	4.17	1	4.17	0	0	0	0
1.1.8	Adscripción al SNI o SNC	1	4.17	1	4.17	0	0	0	0
Total de profesores que conforman la planta académica									
1.2.1	Profesores (PTC, PMT y PA) que reciben capacitación y/o actualización con al menos 40 horas por año	20	100	20	100	0	0	0	0
Total de Cuerpos Académicos									
1.3.2	En Consolidación	1	50	1	50	0	0	0	0
1.3.3	En Formación	1	50	1	50	0	0	0	0
Competitividad Académica									
Total de Programas Educativos de TSU/PA y Lic evaluables									
2.2.2	Número y % de PE que serían acreditados por organismos reconocidos por el COPAES.	3	100	3	100	0	0	0	0
2.2.3	Número y % de PE de licenciatura y TSU de calidad del total de la oferta educativa evaluable	2	66.7	2	66.7	0	0	0	0
Total de matrícula evaluable de Nivel TSU/PA y Lic									
2.3.1	Número y % de matrícula atendida en PE de TSU/PA y Licenciatura de calidad del total asociada a los PE evaluables	421	45.4	421	45.4	0	0	0	0
Tasa de egreso por cohorte generacional de TSU/PA									
2.6.1	Tasa de egreso por cohorte para PE de TSU y PA Ciclo A	M1	M2	%					
		85	100	20	23.5	0	0	0	0
Tasa de graduación por cohorte generacional de Licenciatura									
2.10.1	Tasa de graduación para PE de posgrado	M1	M2	%					
		85	100	13	15.3	0	0	0	0

ES-AJ

Dr. Tenoch Esau Cedillo Avalos
Rector

ESTADOS UNIDOS MEXICANOS
Universidad Pedagógica Nacional
Unidad de Felipe Lavalle Siva
Morelia,
Dirección



PI/PFCE-2018-09MSU0408V-06 Proyecto Integral para el Fortalecimiento de la Calidad Educativa en la Unidad 213 Tehuacán.

No. OP

Descripción del Objetivo Particular

6.1 Realizar un diagnóstico integral para impulsar la formación de al menos un Cuerpo Académico (CA) y diseñar programas de habilitación, formación y divulgación de la investigación educativa.

No. MA	Descripción de la Meta Académica	Valores Cualitativos		Valores Trimestrales	
		Programado	Alcanzado %	Meta Programada	Meta Alcanzada
6.1.1	Realizar un diagnóstico integral para conocer el estado en el que se encuentra la investigación que se desarrolla en la UPN - Tehuacán.	2,383	0	0.00	0.00
Justificación					
LA ACTIVIDAD SE REALIZARÁ EN EL 4TO. TRIMESTRE 2018.					

No. MA	Descripción de la Meta Académica	Valores Cualitativos		Valores Trimestrales	
		Programado	Alcanzado %	Meta Programada	Meta Alcanzada
6.1.2	Impulsar la conformación de Cuerpos Académicos (CA) de acuerdo a las LGAC	3,972	0	0.00	0.00
Justificación					
LA ACTIVIDAD SE REALIZARÁ EN EL 4TO. TRIMESTRE 2018.					

No. MA	Descripción de la Meta Académica	Valores Cualitativos			Valores Trimestre 2	
		Programado	Alcanzado	%	Meta Programada	Meta Alcanzada
6.1.3	Publicar una revista del trabajo de investigación.	3,972	0	0.00	0.00	0.00
Justificación						
LA ACTIVIDAD SE REALIZARÁ EN EL 4TO. TRIMESTRE 2018.						
No. OP	Descripción del Objetivo Particular					
6.2	Reordenar y actualizar la oferta educativa con programas flexibles y pertinentes que responda a contextos reales, actuales, y a necesidades y oportunidades laborales; para garantizar el ingreso, permanencia y promoción al Servicio Profesional Docente.					
No. MA	Descripción de la Meta Académica	Valores Cualitativos			Valores Trimestre 2	
6.2.1		Diseño de tres cursos para atender el ingreso, permanencia y promoción del SPD	3,972	0	0.00	0.00
Justificación						
LA ACTIVIDAD SE REALIZARÁ EN EL 3ER. TRIMESTRE 2018.						
No. MA	Descripción de la Meta Académica	Valores Cualitativos			Valores Trimestre 2	
6.2.2		Seguimiento de Egresados y estudio de empleadores de tres PE (LAE, LIE y LP), durante el año 2018	5,561	0	0.00	5,561.00
Justificación						
LA ACTIVIDAD SE REALIZARÁ EN EL 3ER. TRIMESTRE 2018.						
No. MA	Descripción de la Meta Académica	Valores Cualitativos			Valores Trimestre 2	
6.2.3		Realizar dos curso-talleres de capacitación y actualización de la planta académica de la Unidad UPN 213.	2,383	0	0.00	0.00
Justificación						

No. MA	Descripción de la Meta Académica	Valores Cualitativos			Valores Trimestre 2	
		Programado	Alcanzado	%	Meta Programada	Meta Alcanzada
Justificación						
LA ACTIVIDAD SE REALIZARÁ EN EL 3ER. TRIMESTRE 2018.						

No. OP	Descripción del Objetivo Particular					
6.3	Diseñar y operar las áreas de desarrollo tutorial de los programas educativos de la Unidad UPN 213 para asegurar la eficiencia terminal.					

No. MA	Descripción de la Meta Académica	Valores Cualitativos			Valores Trimestre 2	
		Programado	Alcanzado	%	Meta Programada	Meta Alcanzada
6.3.1	Mantener el servicio de tutoría al 100 % de los estudiantes de los programas educativos, para disminuir la reprobación y elevar la eficiencia terminal.	2,185	0	0.00	0.00	0.00
Justificación						
LA ACTIVIDAD SE REALIZARÁ EN EL 4TO. TRIMESTRE 2018.						



Dr. Tenoch Esau Cedillo Ávalos
Rector

Firmas




UNIVERSIDAD PEDAGÓGICA NACIONAL
UNIDAD DE
TEHUACÁN, PUE
María Gloria Ortega Muñoz
Responsable del Proyecto



Universidad: Universidad Pedagógica Nacional
Clave de convenio: C/PFCE-2018-09MSU0408V-17-33

Proyecto: Proyecto Integral para el Fortalecimiento de la Calidad Educativa en la Unidad 213 Tehuacán.
Clave de Proyecto: P/PFCE-2018-09MSU0408V-06

Capacidad Académica	Indicador de Calidad	Ajustado Anual		Ajustado Trimestral		Alcanzado Trimestral		Total de Avance		Justificación
		Valor Inicial	Valor Final	Número	%	Número	%	Número	%	
Total de Profesores de Tiempo Completo.										
1.1.3	Maestría	2	12.5	2	12.5	0	0	0	0	NO APLICA
1.1.4	Doctorado	1	6.25	0	0	0	0	0	0	NO APLICA
1.1.5	Posgrado en el área disciplinar de su desempeño	7	43.8	7	43.8	0	0	0	0	NO APLICA
1.1.9	Participación en el programa de tutorías	7	43.8	7	43.8	0	0	0	0	NO APLICA
Total de profesores que conforman la planta académica										
1.2.1	Profesores (PTC, PMT y PA) que reciben capacitación y/o actualización con al menos 40 horas por año	71	80.7	71	80.7	0	0	0	0	NO APLICA
Total de Cuerpos Académicos										
1.3.3	En Formación	0	0	1	100	0	0	0	0	NO APLICA
Competitividad Académica										
Total de Programas Educativos de TSU/PA y Lic evaluables										
2.2.1	Número y % de PE que alcanzaron el nivel 1 los CIEES.	0	0	1	50	0	0	0	0	NO APLICA
2.2.2	Número y % de PE que serán acreditados por organismos reconocidos por el COPAES.	0	0	1	50	0	0	0	0	NO APLICA
2.2.3	Número y % de PE de licenciatura y TSU de calidad del total de la oferta educativa evaluable	0	0	1	50	0	0	0	0	NO APLICA
Total de matrícula evaluable de Nivel TSU/PA y Lic										
2.3.1	Número y % de matrícula atendida en PE de TSU/PA y Licenciatura de calidad del total asociada a los PE evaluables	0	0	290	33.3	0	0	0	0	NO APLICA
Tasa de egreso por cohorte generacional de Licenciatura										
2.8.1	Tasa de egreso por cohorte para PE de licenciatura Ciclo A	M1	M2	%		126		0	0	NO APLICA
		172	100	126	73.3			0	0	NO APLICA
Tasa de titulación por cohorte generacional de Licenciatura										
2.9.1	Tasa de titulación por cohorte para PE de licenciatura Ciclo A	M1	M2	%		111		0	0	NO APLICA
		172	100	111	64.5			0	0	NO APLICA
Tasa de graduación por cohorte generacional de Licenciatura										
2.10.1	Tasa de graduación para PE de posgrado	M1	M2	%		34		0	0	NO APLICA
		61	100	34	55.7			0	0	NO APLICA

Dr. Tenoch Esaúl Cedillo Avalos
Rector



S.E.
UNIVERSIDAD PEDAGÓGICA NACIONAL
UNIDAD 213
TEHUACÁN, PUE

Maria Glorja Ortega Muñoz
Responsable del proyecto



Programa Fortalecimiento de la Calidad Educativa
Formato de apoyo para analizar el Seguimiento Académico de proyectos PFCE 2018
Universidad Pedagógica Nacional

PFCE
2018-2019

P/PFCE-2018-09MSU0408V-07

Formación integral de los estudiantes mediante la incorporación de recursos digitales en línea y la capacitación de los académicos de la DES

No. OP	Descripción del Objetivo Particular	Valores Cualitativos					Valores Trimestre 2	
		Programado	Alcanzado	%	Meta Programada	Meta Alcanzada		
7.1	Contar con equipos de cómputo, personal capacitado y una plataforma Moodle y una Google educativo para el servicio de los estudiantes en la DES	100	0	0.00	0.00	0.00		
7.1.1 Actualizar los equipos de cómputo para el servicio de los estudiantes Estas actividades se realizarán en el tercero y cuarto semestre ya que no se han ejercido los recursos autorizados para ello.								
7.1.3 Estas actividades se realizarán en el tercero y cuarto trimestre ya que no se han ejercido los recursos autorizados para ello.								
No. MA	Descripción de la Meta Académica	Valores Cualitativos					Valores Trimestre 2	
		Programado	Alcanzado	%	Meta Programada	Meta Alcanzada		
	Instalar, hospedar y mantener la plataforma Moodle por un año	100	0	0.00	0.00	0.00		
7.1.3 Estas actividades se realizarán en el tercero y cuarto trimestre ya que no se han ejercido los recursos autorizados para ello.								

Firmas



Dr. Tenoch Esau Cedillo Ávalos
Rector

S.E.P.
UNIVERSIDAD
PEDAGOGICA NACIONAL
UNIDAD UPN-22A
QUERÉTARO

J. Guadalupe Rivas Guzmán
Responsable del Proyecto



Universidad: Universidad Pedagógica Nacional
Clave de convenio: C/PFCE-2018-09MISU0408V-17-33

Proyecto: Formación Integral de los estudiantes mediante la incorporación de recursos digitales en línea y la capacitación de los académicos de la DES
Clave de Proyecto: P/PFCE-2018-09MISU0408V-07

Capacidad Académica	Indicador de Calidad	Ajustado Anual			Ajustado Trimestral		Ajustado Trimestral		Total de Avance		Justificación
		Valor Inicial	%	Valor Final	Número	%	Número	%	Número	%	
Competitividad Académica											
Total de Profesores de Tiempo Completo:											
1.1.3	Maestría	20	100	20	100	0	0	0	0	0	No aplica
1.1.5	Posgrado en el área disciplinar de su desempeño	20	100	20	100	0	0	0	0	0	No aplica
1.1.9	Participación en el programa de tutorías	20	100	20	100	0	0	0	0	0	No aplica
Total de profesores que conforman la planta académica:											
1.2.1	Profesores (PTC, PMT y PA) que reciben capacitación y/o actualización con al menos 40 horas por año	25	22.1	27	23.9	0	0	0	0	0	No aplica
Total de Cuerpos Académicos:											
1.3.3	En formación	0	0	1	100	0	0	0	0	0	No aplica
Total de Programas Educativos de TSU/PA y Lic evaluables:											
2.2.1	Número y % de PE que alcanzarán el nivel 1 los CIEES.	0	0	1	100	0	0	0	0	0	No aplica
2.2.3	Número y % de PE de licenciatura y TSU de calidad del total de la oferta educativa	0	0	1	100	0	0	0	0	0	No aplica
Total de matrícula evaluable de Nivel TSU/PA y Lic											
2.3.1	Número y % de matrícula atendida en PE de TSU/PA y Licenciatura de calidad del total asociada a los PE evaluables	452	100	452	100	0	0	0	0	0	No aplica
Tasa de egreso por cohorte generacional de Licenciatura:											
2.8.1	Tasa de egreso por cohorte para PE de licenciatura Ciclo A	M1	M2	%	246	246	100	246	246	100	95.4 Los programas de tutorías inciden en la eficiencia terminal
2.8.2	Tasa de egreso por cohorte para PE de licenciatura Ciclo B	294	100	258	87.8	246	100	246	246	100	95.4 Los programas de tutorías inciden en la eficiencia terminal
Tasa de titulación por cohorte generacional de Licenciatura:											
2.9.1	Tasa de titulación por cohorte para PE de licenciatura Ciclo A	M1	M2	%	203	203	100	203	203	100	94.4 Se da asesoría personal a través de las tutorías
2.9.2	Tasa de titulación por cohorte para PE de licenciatura Ciclo B	236	100	215	91.1	203	100	203	203	100	94.4 Se da asesoría personal a través de las tutorías
Tasa de graduación por cohorte generacional de Licenciatura:											
2.10.1	Tasa de graduación para PE de posgrado	M1	M2	%	23	23	100	23	23	100	85.2 Los egresos se presentan en el mes de diciembre, se encuentran en proceso de concluir sus estudios.



Universidad: Universidad Pedagógica Nacional
Clave de convenio: C/PFCE-2018-09MSU0408V-17-33

Proyecto: Formación Integral de los estudiantes mediante la incorporación de recursos digitales en línea y la capacitación de los académicos de la DES
Clave de Proyecto: P/PFCE-2018-09MSU0408V-07

Indicador de Calidad:

Ajustado Anual		Ajustado Trimestral		Total de Avance		Justificación
Valor Inicial	%	Valor Final	%	Número	%	

Dr. Tenoch Esau Cedillo Avalos
Rector

UNIVERSIDAD
PEDAGÓGICA NACIONAL
UNIDAD UPN-22A
QUERÉTARO

J. Guadalupe Rivas Guzmán
Responsable del proyecto





DIRECCIÓN DE FORTALECIMIENTO INSTITUCIONAL
Programa Fortalecimiento de la Calidad Educativa
Observaciones y Aclaraciones de Metas Académicas en el trimestre 2



Universidad: Universidad Pedagógica Nacional
Clave de convenio: C/PFCE-2018-09MSU0408V-17-33

Proyecto: Formación integral de los estudiantes mediante la incorporación de recursos digitales en línea y la capacitación de los académicos de la DES
Clave de Proyecto: P/PFCE-2018-09MSU0408V-07

Meta Académica	Justificación	No. Entrada	Activa	Atendida	Observación	Aclaración
7.1.1	Estas actividades se realizarán en el tercero y cuarto semestre					
7.1.3	Estas actividades se realizarán en el tercero y cuarto trimestre					



Programa Fortalecimiento de la Calidad Educativa
Formato de apoyo para analizar el Seguimiento Académico de proyectos PFCE 2018
Universidad Pedagógica Nacional

PHCE
2018-2019

PI/PFCE-2018-09MSU0408V-08 Fortalecimiento de la Calidad Educativa de la Unidad UPN 281

No. OP

Descripción del Objetivo Particular

8.2 Apoyar el desarrollo de programas evaluados y certificados que atiendan las necesidades de formación que la realidad educativa presenta a los profesionales de la educación; actualización, licenciatura y posgrado con niveles de eficiencia terminal deseados.

No. MA	Descripción de la Meta Académica	Valores Cualitativos		Valores Trimestre 2		
		Programado	Alcanzado	Meta Programada	Meta Alcanzada	
8.2.1	Incorporar a 5 académicos en el uso de la tecnología en apoyo al trabajo en el aula de los programas académicos que se ofertan a diciembre de 2018.	5	0	0.00	5.00	0.00

No. MA	Descripción de la Meta Académica	Valores Cualitativos		Valores Trimestre 2		
		Programado	Alcanzado	Meta Programada	Meta Alcanzada	
8.2.2	Atención del 50% de estudiantes de los 5 programas académicos con servicios de tutoría y titulación a partir de un programa de tutorías sistematizado para el apoyo y control para proporcionar servicios eficientes de tutoría y titulación a diciembre de 2018.	50	0	0.00	20.00	0.00

No. MA	Descripción de la Meta Académica	Valores Cualitativos		Valores Trimestre 2		
		Programado	Alcanzado	Meta Programada	Meta Alcanzada	
8.2.3	El 100% de los programas que se ofertan, serán evaluados internamente a diciembre de 2018.	50	0	0.00	20.00	0.00

No. OP

Descripción del Objetivo Particular

8.3 Mejorar los servicios de gestión, difusión y extensión universitaria que se ofrecen a la comunidad universitaria en la Unidad UPN.

No. MA	Descripción de la Meta Académica	Valores Cualitativos			Valores Trimestre 2	
		Programado	Alcanzado	%	Meta Programada	Meta Alcanzada
8.3.1	Mejorar al 40% los servicios administrativos de atención a los usuarios: profesores y alumnos a través del desarrollo de un Sistema de Información de Servicios Administrativos (Servicios Escolares y Recursos Humanos) con acceso de la Comunidad Universitaria, para diciembre de 2018.	40	0	0.00	10.00	0.00

No. MA	Descripción de la Meta Académica	Valores Cualitativos			Valores Trimestre 2	
		Programado	Alcanzado	%	Meta Programada	Meta Alcanzada
8.3.2	Mejorar al 60% los servicios que brinda la biblioteca de la Unidad UPN, para diciembre de 2018.	60	0	0.00	20.00	0.00

No. MA	Descripción de la Meta Académica	Valores Cualitativos			Valores Trimestre 2	
		Programado	Alcanzado	%	Meta Programada	Meta Alcanzada
8.3.3	Mejorar al 70% la difusión universitaria mediante una estrategia sistemática de información	70	0	0.00	20.00	0.00


Firmas

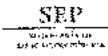


Dr. Tenoch Esau Cedillo Ávalos
Rector



ESTADOS UNIDOS MEXICANOS
SECRETARÍA DE EDUCACIÓN
SUBSECRETARÍA DE EDUCACIÓN MEDIA SUPERIOR
DIRECCIÓN DE FORMACIÓN Y SUPERACIÓN
PROFESIONAL Y DEPARTAMENTOS
SUBDIRECCIÓN DE FORMACIÓN Y SUPERACIÓN
DEPARTAMENTO DE UNIDADES DE ASISTENCIA
UNIDAD 311
CA. VICTORIA, JALISCO
Responsable del Proyecto





DIRECCIÓN DE FORTALECIMIENTO INSTITUCIONAL
Programa Fortalecimiento de la Calidad Educativa
Observaciones y Aclaraciones de Indicadores de Calidad en el trimestre 2

PFCE

Universidad: Universidad Pedagógica Nacional
Clave de convenio: C/PFCE-2018-09MSU0408V-17-33

Proyecto: Fortalecimiento de la Calidad Educativa de la Unidad UPN 281
Clave de Proyecto: P/PFCE-2018-09MSU0408V-08

Indicador de Calidad	Justificación	No. Entradas	Activa	Atendida	Observación	Aclaración
----------------------	---------------	--------------	--------	----------	-------------	------------



Universidad: Universidad Pedagógica Nacional
Clave de convenio: C/PFCE-2018-09MSU0408V-17-33

Proyecto: Fortalecimiento de la Calidad Educativa de la Unidad UPN 281
Clave de Proyecto: P/PFCE-2018-09MSU0408V-08

Capacidad Académica	Indicador de Calidad	Ajustado Anual		Ajustado Trimestral		Alcanzado Trimestral		Total de Avance		Justificación
		Valor Inicial	%	Valor Final	%	Número	%	Número	%	
Total de Profesores de Tiempo Completo.										
1.1.1	Licenciatura	Universo: 24								
		5	20.8	5	20.8	0	0	0	0	
1.1.3	Maestría	11	45.8	11	45.8	0	0	0	0	
1.1.4	Doctorado	8	33.3	8	33.3	0	0	0	0	
1.1.5	Posgrado en el área disciplinar de su desempeño	11	45.8	11	45.8	0	0	0	0	
1.1.6	Doctorado en el área disciplinar de su desempeño	8	33.3	8	33.3	0	0	0	0	
1.1.7	Perfil deseable reconocido por el PROMEP-SES	1	4.17	4	16.7	0	0	0	0	
1.1.9	Participación en el programa de tutorías	24	100	24	100	0	0	0	0	
	Total de profesores que conforman la planta académica	Universo: 41								
1.2.1	Profesores (PTC, PMT y PA) que reciben capacitación y/o actualización con al menos 40 horas por año	16	39	16	39	0	0	0	0	
	Total de Cuerpos Académicos	Universo: 1								
1.3.3	En Formación	0	0	1	100	0	0	0	0	
Competitividad Académica										
Total de Programas Educativos de TSU/PA y Lic evaluables										
2.2.1	Número y % de PE que alcanzarán el nivel 1 los CIEES.	Universo: 2								
		0	0	1	50	0	0	0	0	
2.2.2	Número y % de PE que serán acreditados por organismos reconocidos por el COPAES.	0	0	1	50	0	0	0	0	
2.2.3	Número y % de PE de licenciatura y TSU de calidad del total de la oferta educativa evaluable	0	0	1	50	0	0	0	0	
	Total de matrícula evaluable de Nivel TSU/PA y Lic	Universo: 17								
2.3.1	Número y % de matrícula atendida en PE de TSU/PA y Licenciatura de calidad del total asociada a los PE evaluables	0	0	17	100	0	0	0	0	
Tasa de graduación por cohorte generacional de Licenciatura										
2.10.1	Tasa de graduación para PE de posgrado	M1 28	M2 100	% 20	71.4	0	0	0	0	

Universidad: Universidad Pedagógica Nacional
Clave de convenio: C/PFCE-2018-09MSU0408V-17-33

Proyecto: Fortalecimiento de la Calidad Educativa de la Unidad UPN 281
Clave de Proyecto: P/PFCE-2018-09MSU0408V-08

Indicador de Calidad	Ajustado Anual		Ajustado Trimestral		Alcance Trimestral		Total de Avance		Justificación
	Valor Inicial	Valor Final	Valor Inicial	Valor Final	Valor Inicial	Valor Final	Valor Inicial	Valor Final	
 Dr. Tehoch Esau Cedillo Ávalos Rector									

SECRETARÍA DE EDUCACIÓN PÚBLICA
DIRECCIÓN DE FORTALECIMIENTO INSTITUCIONAL
SUBDIRECCIÓN DE CALIDAD EDUCATIVA
UNIDAD DE FORTALECIMIENTO INSTITUCIONAL DE LA UNIDAD UPN 281
CALLE VICTORIA, 214
CALLE VICTORIA, 214

Dr. Tehoch Esau Cedillo Ávalos
Rector



DIRECCIÓN DE FORTALECIMIENTO INSTITUCIONAL
Programa Fortalecimiento de la Calidad Educativa
Observaciones y Aclaraciones de Metas Académicas en el trimestre 2

PFCE

Universidad: Universidad Pedagógica Nacional
Clave de convenio: C/PFCE-2018-09MSU0408V-17-33

Proyecto: Fortalecimiento de la Calidad Educativa de la Unidad UPN 281
Clave de Proyecto: P/PFCE-2018-09MSU0408V-08

Meta Académica	Justificación	No. Entregas	Activa	Atendida	Observación	Aclaración
----------------	---------------	--------------	--------	----------	-------------	------------



Programa Fortalecimiento de la Calidad Educativa
Formato de apoyo para analizar el Seguimiento Académico de proyectos PFCE 2018
Universidad Pedagógica Nacional



P/PCFE-2018-09MSU0408V-09 Fortalecimiento del desarrollo académico integral y socio profesional de los estudiantes de la UPN-Unidad 291, mediante el uso de las TIC y la flexibilización de los programas educativos

No. OP

Descripción del Objetivo Particular

9.1 Promover el uso de las tecnologías de la información y comunicación en los profesores a través de la actualización y flexibilización de los programas educativos de licenciatura y posgrado vigentes para ofrecerlos en la modalidad de B-learning y M-learning.

No. MA	Descripción de la Meta Académica	Valores Cualitativos			Valores Trimestre 2	
		Programado	Alcanzado	%	Meta Programada	Meta Alcanzada
9.1.1	Capacitar al 80% del personal académico en el diseño y operación de cursos en línea.	25	0	0.00	25.00	0.00
Justificación						
No ha sido ejercido el recurso para ello, por lo que las actividades se realizaran en el cuarto trimestre.						

No. MA	Descripción de la Meta Académica	Valores Cualitativos			Valores Trimestre 2	
		Programado	Alcanzado	%	Meta Programada	Meta Alcanzada
9.1.2	Actualizar y flexibilizar el 50% de los programas educativos (uno de licenciatura y uno de maestría)	20	0	0.00	20.00	0.00
Justificación						
No ha sido ejercido el recurso para ello, por lo que las actividades se realizaran en el cuarto trimestre.						

No. MA	Descripción de la Meta Académica	Valores Cualitativos			Valores Trimestre 2	
		Programado	Alcanzado	%	Meta Programada	Meta Alcanzada
9.1.3	Virtualizar el 75% de las asignaturas de los planes curriculares de la licenciatura en intervención educativa y las maestrías en gestión y educación básica.	25	0	0.00	25.00	0.00
Justificación						
No ha sido ejercido el recurso para ello, por lo que las actividades se realizaron en el cuarto trimestre.						

No. OP

Descripción del Objetivo Particular

9.2 Contribuir a la formación integral de los estudiantes a través del desarrollo de programas: tutorías, deporte y cuidado de la salud.

No. MA	Descripción de la Meta Académica	Valores Cualitativos			Valores Trimestre 2	
		Programado	Alcanzado	%	Meta Programada	Meta Alcanzada
9.2.1	Brindar al 100% de los estudiantes el servicio de tutoría.	10	0	0.00	10.00	0.00
Justificación						
No ha sido ejercido el recurso para ello, por lo que las actividades se realizaron en el cuarto trimestre.						

No. MA	Descripción de la Meta Académica	Valores Cualitativos			Valores Trimestre 2	
		Programado	Alcanzado	%	Meta Programada	Meta Alcanzada
9.2.2	Incorporar al 100% de los estudiantes a programas deportivos.	10	0	0.00	10.00	0.00
Justificación						
No ha sido ejercido el recurso para ello, por lo que las actividades se realizaron en el cuarto trimestre.						

No. MA	Descripción de la Meta Académica	Valores Cualitativos			Valores Trimestre 2	
		Programado	Alcanzado	%	Meta Programada	Meta Alcanzada
9.2.3	Incorporar al 100% de estudiantes a programas del cuidado de la salud.	10	0	0.00	10.00	0.00

No. MA	Descripción de la Meta Académica	Valores Cualitativos			Valores Trimestre 2	
		Programado	Alcanzado	%	Meta Programada	Meta Alcanzada

No ha sido ejercido el recurso para ello, por lo que las actividades se realizaran en el cuarto trimestre.

Justificación

Dr. Tenoch Esau Cedillo Avalos
Rector

Firmas



U.S.E.T.
UNIVERSIDAD PEDAGOGICA
NACIONAL UNIDAD 29
TLAXCALA
DIRECCION

Rosa Isela Garcia Herrera
Responsable del Proyecto

Universidad: Universidad Pedagógica Nacional
Clave de convenio: C/PFCE-2018-09MSU0408V-17-33

Proyecto: Fortalecimiento del desarrollo académico Integral y socio profesional de los estudiantes de la UPN-Unidad 291, mediante el uso de las TIC y la flexibilización de los programas educativos
Clave de Proyecto: P/PFCE-2018-09MSU0408V-09

Capacidad Académica	Indicador de Calidad	Ajustado Anual		Ajustado Trimestral		Alcanzado Trimestral		Total de Avance		Justificación
		Valor Inicial	%	Valor Final	%	Número	%	Número	%	
Total de Profesores de Tiempo Completo.										
1.1.1	Licenciatura	0	0	1	6.25	0	0	0	0	NO APLICA EN ESTE TRIMESTRE
1.1.3	Maestría	0	0	1	6.25	0	0	0	0	NO APLICA EN ESTE TRIMESTRE
1.1.4	Doctorado	0	0	1	6.25	0	0	0	0	NO APLICA EN ESTE TRIMESTRE
1.1.5	Posgrado en el área disciplinar de su desempeño	0	0	1	6.25	0	0	0	0	NO APLICA EN ESTE TRIMESTRE
1.1.6	Doctorado en el área disciplinar de su desempeño	0	0	1	6.25	0	0	0	0	NO APLICA EN ESTE TRIMESTRE
1.1.7	Perfil deseable reconocido por el PROMEP-SES	0	0	1	6.25	0	0	0	0	NO APLICA EN ESTE TRIMESTRE
1.1.8	Adscripción al SMI o SNC	0	0	1	6.25	0	0	0	0	NO APLICA EN ESTE TRIMESTRE
1.1.9	Participación en el programa de tutorías	0	0	1	6.25	0	0	0	0	NO APLICA EN ESTE TRIMESTRE
Total de profesores que conforman la planta académica		Universo: 58		8	13.8	0	0	0	0	NO APLICA EN ESTE TRIMESTRE
1.2.1	Profesores (PTC, PMT Y PA) que reciben capacitación y/o actualización con al menos 40 horas por año	8	13.8	8	13.8	0	0	0	0	NO APLICA EN ESTE TRIMESTRE
Total de Cuerpos Académicos:		Universo: 1		1	100	0	0	0	0	NO APLICA EN ESTE TRIMESTRE
1.3.3	En Formación	0	0	1	100	0	0	0	0	NO APLICA EN ESTE TRIMESTRE
Competitividad Académica										
Total de Programas Educativos de TSU/PA y Lic evaluables										
2.2.1	Número y % de PE que alcanzarán el nivel 1 los CIEES.	Universo: 1		0	0	0	0	0	0	NO APLICA EN ESTE TRIMESTRE
2.2.3	Número y % de PE de licenciatura y TSU de calidad del total de la oferta educativa evaluable	0	0	1	100	0	0	0	0	NO APLICA EN ESTE TRIMESTRE
Total de matrícula evaluable de Nivel TSU/PA y Lic		Universo: 141		141	100	0	0	0	0	NO APLICA EN ESTE TRIMESTRE
2.3.1	Número y % de matrícula atendida en PE de TSU/PA y Licenciatura de calidad del total asociada a los PE evaluables	0	0	141	100	0	0	0	0	NO APLICA EN ESTE TRIMESTRE
Total de Matrícula de nivel posgrado										
2.5.1	Número y porcentaje de matrícula atendida en PE de posgrado de calidad.	Universo: 56		56	100	0	0	0	0	NO APLICA EN ESTE TRIMESTRE
Tasa de egreso por cohorte generacional de Licenciatura										
2.8.1	Tasa de egreso por cohorte para PE de licenciatura Ciclo A	M1	M2	%	100	0	0	0	0	NO APLICA EN ESTE TRIMESTRE
2.8.2	Tasa de egreso por cohorte para PE de licenciatura Ciclo B	191	100	191	100	0	0	0	0	NO APLICA EN ESTE TRIMESTRE
Tasa de titulación por cohorte generacional de Licenciatura										
2.9.1	Tasa de titulación por cohorte para PE de licenciatura Ciclo A	M1	M2	%	100	0	0	0	0	NO APLICA EN ESTE TRIMESTRE
2.9.2	Tasa de titulación por cohorte para PE de licenciatura Ciclo B	140	100	140	100	0	0	0	0	NO APLICA EN ESTE TRIMESTRE
Tasa de graduación por cohorte generacional de Licenciatura										
2.10.1	Tasa de graduación para PE de posgrado	M1	M2	%	100	0	0	0	0	NO APLICA EN ESTE TRIMESTRE
		22	100	22	100	0	0	0	0	NO APLICA EN ESTE TRIMESTRE

Universidad: Universidad Pedagógica Nacional
Clave de convenio: C/PFCE-2018-09MSU0408V-17-33

Proyecto: Fortalecimiento del desarrollo académico integral y socio profesional de los estudiantes de la UPN-Unidad 291, mediante el uso de las TIC y la flexibilización de los programas educativos
Clave de Proyecto: P/PFCE-2018-09MSU0408V-09

Indicador de Calidad	Ajustado Anual		Ajustado Trimestral		Alcanzado Trimestral		Total de Avance		Justificación
	Valor Inicial	%	Valor Final	%	Número	%	Número	%	



Dr. Tanoch Esau Cedillo Avalos
Rector



U.S.B.T.
UNIVERSIDAD PEDAGÓGICA
NACIONAL UNIDAD 291
TLAVCALA
DIRECCION



Rosa Isela García Herrera
Responsable del proyecto



Programa Fortalecimiento de la Calidad Educativa
Formato de apoyo para analizar el Seguimiento Académico de proyectos PFCE 2018
Universidad Pedagógica Nacional

PFCE
2018-2019

P/FPCE-2018-09MSU0408V-10 PROGRAMA DE FORTALECIMIENTO INTEGRAL DE LA LICENCIATURA EN EDUCACIÓN INDÍGENA

No. OP	Descripción del Objetivo Particular	Valores Cualitativos				Valores Trimestre 2	
		Programado	Alcanzado	%	Meta Programada	Meta Alcanzada	
10.1	Aumentar el ingreso de aspirantes preferentemente indígenas a la LEI e iniciar el seguimiento de la trayectoria escolar de las generaciones 2018 - 2022 y 2019 - 2023						
10.1.2	Elaboración de 1 programa informático de seguimiento de la trayectoria escolar de la generación 2018 - 2022 y 2019 - 2023	Justificación					
		No se ha ejercido el recurso correspondiente por lo cual no se han realizado las actividades comprometidas las cuales se contemplan ejecutar en los siguientes trimestres.					
No. OP	Descripción del Objetivo Particular						
10.2	Fortalecer los procesos académicos de los estudiantes de la LEI, mediante el apoyo a los procesos de enseñanza - aprendizaje de las lenguas indígenas y el equipamiento de un aula digital.						
No. MA	Descripción de la Meta Académica	Valores Cualitativos			Valores Trimestre 2		
		Programado	Alcanzado	%	Meta Programada	Meta Alcanzada	
10.2.2	Equipamiento de 1 aula digital con: 15 computadoras de escritorio, 10 equipos portátiles, 2 impresoras láser, 4 adaptadores multipuertos, 4 proyectores, 10 focos para proyectores y 6 licencias para software (paquetería básica)	1	0	0.00	1.00	0.00	

No. MA	Descripción de la Meta Académica	Valores Cualitativos			Valores Trimestre 2	
		Programado	Alcanzado	%	Meta Programada	Meta Alcanzada
Justificación						
No se ha ejercido el recurso correspondiente por lo cual no se han realizado las actividades comprometidas las cuales se contemplan ejecutar en los siguientes trimestres.						

No. MA	Descripción de la Meta Académica	Valores Cualitativos			Valores Trimestre 2	
		Programado	Alcanzado	%	Meta Programada	Meta Alcanzada
10.2.3	Impulso a la compilación y producción de 10 materiales (5 cuadernillos impresos y 5 audiovisuales) sobre temas pedagógicos y didácticos de educación indígena.	1	0	0.00	1.00	0.00
Justificación						
No se ha ejercido el recurso correspondiente por lo cual no se han realizado las actividades comprometidas las cuales se contemplan ejecutar en los siguientes trimestres.						

No. OP	Descripción del Objetivo Particular					
10.3	Apoyo a la Titulación y Seguimiento de egresados de la Licenciatura en Educación Indígena.					
No. MA	Descripción de la Meta Académica	Valores Cualitativos			Valores Trimestre 2	
		Programado	Alcanzado	%	Meta Programada	Meta Alcanzada
10.3.2	Publicación de 1 estudio sobre seguimiento de egresados de la Licenciatura en Educación Indígena	1	0	0.00	1.00	0.00
Justificación						
No se ha ejercido el recurso correspondiente por lo cual no se han realizado las actividades comprometidas las cuales se contemplan ejecutar en los siguientes trimestres.						

Firmas



Dr. Tenoch Esau Cedillo Ayalos
Rector



MARISELA CASTAÑON HERNÁNDEZ
Responsable del Proyecto



Universidad: Universidad Pedagógica Nacional
Clave de convenio: C/PFCE-2018-09MSU0408V-17-33
Proyecto: PROGRAMA DE FORTALECIMIENTO INTEGRAL DE LA LICENCIATURA EN EDUCACIÓN INDÍGENA
Clave de Proyecto: P/PFCE-2018-09MSU0408V-10

Capacidad Académica	Indicador de Calidad	Ajustado Anual		Ajustado Trimestral		Alcanzado Trimestral		Total de Avance		Justificación
		Valor Inicial	Valor Final %	Número	%	Número	%	Número	%	
Total de Profesores de Tiempo Completo.										
		Universo: 54								
1.1.1	Licenciatura	11	20.4	10	18.5	0	0	0	0	No se ha ejercido el recurso correspondiente, por lo cual no se han realizado las actividades comprometidas, las cuales se contemplan ejecutar en los siguientes trimestres.
1.1.3	Maestría	17	31.5	18	33.3	0	0	0	0	No se ha ejercido el recurso correspondiente, por lo cual no se han realizado las actividades comprometidas, las cuales se contemplan ejecutar en los siguientes trimestres.
1.1.4	Doctorado	26	48.2	26	48.2	0	0	0	0	No se ha ejercido el recurso correspondiente, por lo cual no se han realizado las actividades comprometidas, las cuales se contemplan ejecutar en los siguientes trimestres.
1.1.6	Doctorado en el área disciplinar de su desempeño	26	48.2	26	48.2	0	0	0	0	No se ha ejercido el recurso correspondiente, por lo cual no se han realizado las actividades comprometidas, las cuales se contemplan ejecutar en los siguientes trimestres.
1.1.7	Perfil deseable reconocido por el PROMEP-SES	22	40.7	22	40.7	0	0	0	0	No se ha ejercido el recurso correspondiente, por lo cual no se han realizado las actividades comprometidas, las cuales se contemplan ejecutar en los siguientes trimestres.
1.1.8	Adscripción al SNI o SNC	12	22.2	16	29.6	16	0	0	0	No se ha ejercido el recurso correspondiente, por lo cual no se han realizado las actividades comprometidas, las cuales se contemplan ejecutar en los siguientes trimestres.
		Universo: 20		37		25		46.3		
		Universo: 54		100		54		100		
Total de profesores que conforman la planta académica										
		Universo: 54		100		54		100		
Total de Cueros Académicos										
		Universo: 13		3		23.1		3		
		Universo: 9		69.2		10		76.9		
Competitividad Académica										
		Universo: 1		1		100		0		
		Universo: 1		1		100		0		
Total de Programas Educativos de TSU/PA y Lic evaluables										
		Universo: 1		1		100		0		
		Universo: 1		1		100		0		
Total de matrícula evaluable de Nivel TSU/PA y Lic										
		Universo: 215		215		100		0		
		Universo: 215		215		100		0		
Tasa de egreso por cohorte generacional de Licenciatura										
		M1		M2		%		%		
		84		100		41		48.8		
Tasa de titulación por cohorte generacional de Licenciatura										
		M1		M2		%		%		
		41		100		11		26.8		

Dr. Tenoch Esau Cadillo Avalos
Rector

MARISELA CASTAÑON HERNÁNDEZ
Responsable del proyecto

Programa Fortalecimiento de la Calidad Educativa
Formato de apoyo para analizar el Seguimiento Académico de proyectos PFCE 2018
Universidad Pedagógica Nacional

PFCE
2018-2019

PIPCE-2018-09MSU0408V-11 Fortalecimiento del Programa Educativo de Psicología Educativa

11.1 Generar estrategias para incrementar el índice de titulación en el Programa Educativo de la Licenciatura en Psicología Educativa.

No. MA	Descripción de la Meta Académica	Valores Cualitativos		Valores Trimestre 2	
		Programado	Alcanzado	Meta Programada	Meta Alcanzada
11.1.1	Realizar un estudio para indagar las causas (personales e institucionales) que impiden la titulación, en el Programa Educativo de Psicología Educativa.	1	0	1.00	0.00
	Justificación				

11.1.1 Durante el primer y segundo trimestre de 2018 se analizaron y sistematizaron algunos de los datos cuantitativos y cualitativos con los que cuenta la Comisión de Titulación de la Licenciatura en Psicología Educativa (LPE). Actualmente se cuenta con un informe parcial, se espera contar con el análisis final para el tercer trimestre del presente año. Con base en el análisis sobre el proceso de titulación (cuantitativo y cualitativo) se diseñó una escala psicométrica, tipo Likert que nos permitirá medir actitudes y opiniones; es decir, con su aplicación podremos identificar los motivos personales, académicos o institucionales por los cuales los egresados del plan 2009 hasta ahora no han logrado titularse. La encuesta no pudo realizarse durante el segundo trimestre, como estaba previsto. El equipo de profesores involucrados en la ejecución de estas acciones decidió realizar la encuesta entre agosto y septiembre. El diseño y desarrollo del taller para la revisión y ajuste del proceso de titulación, así como el taller dirigido a docentes, está programado para el mes de agosto.

No. MA	Descripción de la Meta Académica	Valores Cualitativos			Valores Trimestre 2	
		Programado	Alcanzado	%	Meta Programada	Meta Alcanzada
11.1.2	Incrementar en 5% el porcentaje de egresados titulados mediante la escritura de una tesis (documento recepcional)	8	0	0.00	0.00	0.00

No. MA	Descripción de la Meta Académica	Valores Cualitativos		Valores Trimestre 2	
		Programado	Alcanzado	Meta Programada	Meta Alcanzada
	Justificación				
Las actividades para esta meta están programadas para los meses de agosto y septiembre (El seminario taller para actualizar el instructor, en septiembre; seminario con los egresados y seminario taller con los docentes para el mes de agosto). No obstante, cabe mencionar que de enero a junio se han titulado 35 alumnos, de distintas generaciones, vía tesis (Documento recepcional).					

No. MA	Descripción de la Meta Académica	Valores Cualitativos		Valores Trimestre 2	
		Programado	Alcanzado	Meta Programada	Meta Alcanzada
	Incrementar en 5% el porcentaje de titulados mediante la aplicación del Examen General de Conocimientos (EGC).	9	15	0.00	15.00
	Justificación				
11.1.3 La emisión de la convocatoria y aplicación del Examen General de Conocimientos (EGC) se programó en dos momentos. Con respecto al primero (primer semestre del año) , an el mes de mayo se aplicó el EGC, aquí aprobaron 122 de 270 egresados (45%) , de éstos, 15 titulados (5.45%) pertenecen a la generación 2013-2017. Con respecto al segundo momento (segundo semestre), en agosto se tiene programado la actualización del examen ; para el mes de septiembre las sesiones de estudio con los docentes y para el mes de octubre-noviembre la aplicación nuevamente del EGC					

No. MA	Descripción de la Meta Académica	Valores Cualitativos		Valores Trimestre 2	
		Programado	Alcanzado	Meta Programada	Meta Alcanzada
	Realizar un estudio de seguimiento de los aprendizajes escolares que los estudiantes del PE de Psicología Educativa adquieren al cursar las asignaturas introductorias a la psicología de primer semestre, así como los cursos de psicología evolutiva, mediante procedimientos de evaluación objetiva	1	0	0.00	0.00
	Justificación				
11.2 Para el mes de octubre están programadas las actividades de esta meta.					

No. MA	Descripción de la Meta Académica	Valores Cualitativos		Meta Programada	Meta Alcanzada
		Programado	Alcanzado		
11.2.2	Diseñar una prueba objetiva para evaluar los aprendizajes del curso Introducción a la psicología educativa (IPE) en estudiantes de la Licenciatura en Psicología Educativa. Justificación Para el mes de noviembre están programadas las actividades de esta meta.	1	0	0.00	0.00
No. MA	Descripción de la Meta Académica	Valores Cualitativos		Valores Trimestre 2	
		Programado	Alcanzado	%	Meta Alcanzada
11.2.3	Diseñar tres pruebas objetivas para evaluar el aprendizaje de los cursos de psicología evolutiva (Infancia, Adolescencia y Adultez y vejez). Justificación Durante el primer y segundo trimestre se diseñaron tres pruebas objetivas para evaluar los aprendizajes escolares de los alumnos de Psicología Educativa (Infancia, adolescencia y adultez y vejez).	3	3	100.00	0.00
11.3	Promover y fortalecer un sistema de evaluación formativa de la docencia que incorpore la participación del docente en la mejora de la enseñanza	Valores Cualitativos		Valores Trimestre 2	
No. MA	Descripción de la Meta Académica	Programado	Alcanzado	%	Meta Alcanzada
11.3.1	Contar al término del primer semestre del 2018 con una estrategia técnico-instrumental para la evaluación docente: un cuestionario para medir la opinión de alumnos sobre la docencia; un cuestionario que dé cuenta sobre la opinión de los maestros sobre la docencia; y un cuestionario que mida opinión de los coordinadores, representantes de Cuerpos Académicos y Líneas Curriculares y Responsables de Programas Educativos. Además de entrevistas, observaciones y portafolios de evidencias.	1	0	0.00	0.00

No. MA	Descripción de la Meta Académica	Valores Cualitativos		Valores Trimestre 2	
		Programado	Alcanzado	Meta Programada	Meta Alcanzada
	Justificación				
<p>En el primer trimestre se revisó la literatura para elaborar el sustento teórico y metodológico para el diseño de tres instrumentos de evaluación que serán aplicados a profesores, alumnos y representantes de líneas curriculares. Actualmente se cuenta con tres instrumentos de evaluación de la docencia: estudiantes, profesores y directivos.</p>					

No. MA	Descripción de la Meta Académica	Valores Cualitativos		Valores Trimestre 2	
		Programado	Alcanzado	Meta Programada	Meta Alcanzada
11.3.2	Los profesores de la Licenciatura en Psicología Educativa contarán con un documento analítico y sistemático sobre las opiniones de su actividad docente emitidas por estudiantes, colegas y representantes de grupos académicos.	1	0	1.00	0.00
	Justificación				
<p>El diseño de un programa analítico está programado para el mes de agosto</p>					

No. MA	Descripción de la Meta Académica	Valores Cualitativos		Valores Trimestre 2	
		Programado	Alcanzado	Meta Programada	Meta Alcanzada
11.3.3	Diseño de un seminario-taller para que el 40 % de los profesores de la Licenciatura en Psicología Educativa revisarán, reflexionarán y realizarán ajustes en sus métodos de enseñanza a la luz de su participación en espacios de reflexión e intercambio de experiencias sobre diversos aspectos de la práctica docente que permitan al profesor valorar los aspectos positivos de su práctica para potenciarlos y reconocer aquellos que requieran una mejora	1	0	0.00	0.00
	Justificación				
<p>El seminario taller está programado para el cuarto trimestre</p>					

Firmas



Dr. Tenoch Esau Cedillo Ávalos
Rector



Pedro Botías García
Responsable del Proyecto



Universidad: Universidad Pedagógica Nacional
Clave de convenio: C/PFCE-2018-09MSU0408V-17-33
Proyecto: Fortalecimiento del Programa Educativo de Psicología Educativa
Clave de Proyecto: P/PFCE-2018-09MSU0408V-11

Indicador de Calidad	Ajustado Anual		Ajustado Trimestral		Alcanzado Trimestral		Total de Avance		Justificación
	Valor Inicial	% Valor Final	Número	%	Número	%	Número	%	
Capacidad Académica									
Total de Profesores de Tiempo Completo:									
1.1.1	14	20.3	14	20.3	0	0	0	0	sin cambios
1.1.2	1	1.45	1	1.45	0	0	0	0	sin cambios
1.1.3	28	40.6	28	40.6	0	0	0	0	sin cambios
1.1.4	26	37.7	26	37.7	0	0	0	0	sin cambios
1.1.5	55	79.7	55	79.7	0	0	0	0	sin cambios
1.1.6	26	37.7	26	37.7	0	0	0	0	sin cambios
1.1.7	24	34.8	24	34.8	0	0	0	0	sin cambios
1.1.8	10	14.5	10	14.5	0	0	0	0	sin cambios
1.1.9	60	87	60	87	0	0	0	0	sin cambios
Participación en el programa de tutorías									
Profesores (PTC, PMT y PA) que reciben capacitación y/o actualización con al menos 40 horas por año									
1.2.1	87	100	87	100	0	0	0	0	sin cambios
Total de Cuerpos Académicos:									
1.3.2	2	15.4	2	15.4	0	0	0	0	sin cambios
1.3.3	3	23.1	3	23.1	0	0	0	0	sin cambios
Competitividad Académica									
Total de Programas Educativos de TSU/PA y Lic evaluables:									
2.2.1	0	0	1	100	0	0	0	0	sin cambios
2.2.3	0	0	1	100	0	0	0	0	sin cambios
Número y % de PE que alcanzaron el nivel 1 los CEES.									
Número y % de PE de licenciatura y TSU de calidad del total de la oferta educativa evaluable									
Total de matrícula evaluable de Nivel TSU/PA y Lic:									
2.3.1	2,036	2,036	100	100	0	0	0	0	sin cambios
Número y % de matrícula atendida en PE de TSU/PA y Licenciatura de calidad del total asociada a los PE evaluables									
Tasa de egreso por cohorte general de Licenciatura:									
2.8.1	540	100	275	50.9	0	0	0	0	sin cambios
2.8.2	540	100	275	50.9	0	0	0	0	sin cambios
Tasa de egreso por cohorte para PE de licenciatura Ciclo A									
Tasa de titulación por cohorte general de Licenciatura:									
2.9.1	270	100	30	11.1	0	0	0	0	sin cambios
2.9.2	270	100	30	11.1	0	0	0	0	sin cambios
Tasa de titulación por cohorte para PE de licenciatura Ciclo B									



Universidad: Universidad Pedagógica Nacional
Clave de convenio: C/PFCE-2018-09MSU0408V-17-33

Proyecto: Fortalecimiento del Programa Educativo de Psicología Educativa
Clave de Proyecto: P/PFCE-2018-09MSU0408V-41

Indicador de Calidad	Ajustado Anual		Ajustado Trimestral		Alcanzado Trimestral		Total de Avance		Justificación
	Valor Inicial	%	Valor Final	%	Número	%	Número	%	

Dr. Tenoch Esau Cedillo Avalos
Rector

Pedro Rojas García
Responsable del proyecto



P/ PFCE-2018-09MSU0408V-12 Capacidad Académica como promotora del desarrollo académica

No. OP

Descripción del Objetivo Particular

12.1 El propósito es incrementar en 50% el número de profesores SNI de base y aumentar en un 20% el personal de base con doctorado para consolidar grupos de trabajo a partir de las líneas de investigación

No. MA	Descripción de la Meta Académica	Valores Cuantitativos			Valores Trimestre 2	
		Programado	Alcanzado	%	Meta Programada	Meta Alcanzada
12.1.1	Contar en un lapso de tres años con 2 académicos con grado de doctor, 3 con pertenencia al sistema nacional de investigadores en el ámbito referido a su línea de creación de conocimiento.	5	0	0.00	5.00	0.00
Justificación						
Sin recursos asignados, se reprogramará en tercer y cuarto cuatrimestre						

No. MA	Descripción de la Meta Académica	Valores Cuantitativos			Valores Trimestre 2	
		Programado	Alcanzado	%	Meta Programada	Meta Alcanzada
12.1.2	En dos años presentar en 1 evento académico nacional productos correspondientes a las LGC de los maestros aspirantes a doctores y los doctores aspirantes a SNI y de los mismos SNI.	1	0	0.00	1.00	0.00
Justificación						

No. MA	Descripción de la Meta Académica	Valores Cualitativos		Valores Trimestre 2	
		Programado	Alcanzado	Meta Programada	Meta Alcanzada

Sin recursos, se reprogramará en tercer y cuarto cuatrimestre

No. MA	Descripción de la Meta Académica	Valores Cualitativos		Valores Trimestre 2	
		Programado	Alcanzado	Meta Programada	Meta Alcanzada

12.1.3 En un lapso de tres años enviar a arbitraje para su publicación, en revistas arbitradas e indexadas en los que se divulguen los productos de los profesores aspirantes a doctores a SNI y los mismos SNI al menos un aporte por año

1

0

0.00

1.00

0.00

Justificación

Sin recursos, se reprogramará en tercer y cuarto cuatrimestre de haber recurso

No. Op

Descripción del Objetivo Particular

12.2 Promover la revisión, actualización y adecuación curricular de programas educativos que ofrece la unidad. El diseño de Pedagogía de modalidad escolarizada no ha sido actualizado formalmente desde su creación por ello no contempla el uso de las TIC en sus asignaturas obligatorias, es una necesidad actualizar este programa que se imparte en la Unidad. La MEB desde su diseño en 2009 no se ha actualizado formalmente, aunque si de facto. Por ello es prioritario actualizar ambos programas formalmente.

No. MA	Descripción de la Meta Académica	Valores Cualitativos			Valores Trimestre 2	
		Programado	Alcanzado	%	Meta Programada	Meta Alcanzada

12.2.1 Organizar un seminario de evaluación y uno más de planeación de la actualización de las ofertas educativas de la Unidad 094, uno para los programas de licenciatura (Pedagogía) y otro para la MEB

2

0

0.00

2.00

0.00

Justificación


Sin recursos se reprogramará en tercer y cuarto cuatrimestre de contar con recursos

No. MA	Descripción de la Meta Académica	Valores Cualitativos			Valores Trimestre 2	
		Programado	Alcanzado	%	Meta Programada	Meta Alcanzada
12.2.2	Actualizar en dos años los contenidos de la licenciatura en Pedagogía favoreciendo la Cultura Digital al incluir elementos de apoyo digital en los programas a actualizar para promover el uso de la plataforma Moodle como recurso pedagógico	1	0	0.00	1.00	0.00
Justificación						
Sin recursos, se reprogramará de haber recursos en tercer y cuarto cuatrimestre						

No. MA	Descripción de la Meta Académica	Valores Cualitativos			Valores Trimestre 2	
		Programado	Alcanzado	%	Meta Programada	Meta Alcanzada
12.2.3	Actualizar en dos años los contenidos de la Maestría en educación Básica favoreciendo la Cultura Digital al incluir elementos de apoyo digital en los programas a actualizar para promover el uso de la plataforma Moodle como recurso pedagógico	1	0	0.00	1.00	0.00
Justificación						
Sin recursos, de contar con recursos se reprogramará en tercer y cuarto trimestre						

Firmas


 Dr. Tenoch Esau Cedillo Ávalos
 Rector


 Vicente Paz Ruiz
 Responsable del Proyecto



Universidad: Universidad Pedagógica Nacional
Clave de convenio: C/PFCE-2018-09MSU0408V-17-33

Proyecto: Capacidad Académica como promotorora del desarrollo académica
Clave de Proyecto: P/PFCE-2018-09MSU0408V-12

Capacidad Académica	Indicador de Calidad	Ajustado Anual		Ajustado Trimestral		Alcanzado Trimestral		Total de Avance		Justificación
		Valor Inicial	%	Valor Final	%	Número	%	Número	%	
Total de Profesores de Tiempo Completo.										
1.1.1	Licenciatura	3	16,7	3	16,7	0	0	0	0	
1.1.2	Especialidad	1	5,56	1	5,56	0	0	0	0	
1.1.3	Maestría	1	5,56	1	5,56	0	0	0	0	
1.1.4	Doctorado	10	55,6	11	61,1	0	0	0	0	
1.1.5	Posgrado en el área disciplinar de su desempeño	12	66,7	12	66,7	0	0	0	0	
1.1.6	Doctorado en el área disciplinar de su desempeño	10	55,6	11	61,1	0	0	0	0	
1.1.7	Perfil deseable reconocido por el PROMEP-SES	2	11,1	5	27,8	0	0	0	0	
1.1.8	Adscripción al SNI o SNC	3	16,7	4	22,2	0	0	0	0	
Total de profesores que conforman la planta académica										
1.2.1	Profesores (PTC, PMT y PA) que reciben capacitación y/o actualización con al menos 40 horas por año	9	22,5	11	27,5	0	0	0	0	
Total de Cuerpos Académicos										
1.3.3	En Formación	0	0	2	100	0	0	0	0	
Competitividad Académica										
Total de Programas Educativos de TSU/PA y Lic evaluables										
2.2.1	Número y % de PE que alcanzaron el nivel 1 los CIEES.	Universo: 1	0	1	100	0	0	0	0	
2.2.2	Número y % de PE que serán acreditados por organismos reconocidos por el COPAES.	0	0	1	100	0	0	0	0	
2.2.3	Número y % de PE de licenciatura y TSU de calidad del total de la oferta educativa evaluable	0	0	1	100	0	0	0	0	
Total de matrícula evaluable de Nivel TSU/PA y Lic										
2.3.1	Número y % de matrícula atendida en PE de TSU/PA y Licenciatura de calidad del total asociada a los PE evaluables	Universo: 60	80	133	60	100	0	0	0	
Total de Matrícula de nivel posgrado										
2.5.1	Número y porcentaje de matrícula atendida en PE de posgrado de calidad.	Universo: 60	0	60	100	0	0	0	0	
Tasa de egreso por cohorte generacional de Licenciatura										
2.8.1	Tasa de egreso por cohorte para PE de licenciatura Ciclo A	M1	250	M2	230	0	0	0	0	
2.8.2	Tasa de egreso por cohorte para PE de licenciatura Ciclo B	M1	230	M2	225	0	0	0	0	
Tasa de titulación por cohorte generacional de Licenciatura										
2.9.1	Tasa de titulación por cohorte para PE de licenciatura Ciclo A	M1	20	M2	18	0	0	0	0	
2.9.2	Tasa de titulación por cohorte para PE de licenciatura Ciclo B	M1	18	M2	16	0	0	0	0	
Tasa de graduación por cohorte generacional de licenciatura										
2.10.1	Tasa de graduación para PE de posgrado	M1	12	M2	10	0	0	0	0	



Universidad: Universidad Pedagógica Nacional
Clave de convenio: C/PFCE-2018-09MMSU0408V-17-33

Proyecto: Capacidad Académica como promotora del desarrollo académica
Clave de Proyecto: P/PFCE-2018-09MMSU0408V-12

Otras Metas Compromiso	Otras IC	Indicador de Calidad	Ajustado Anual		Ajustado Trimestral		Alcanzado Trimestral		Total de Avance		Justificación
			Valor Inicial	%	Valor Final	%	Número	%	Número	%	
3.1.1			8	0	4	0	0	0	0	0	
3.1.2			0	0	2	0	0	0	0	0	
Universo:			0								

Dr. Tenoch Esau Cedillo Avalos
Rector

Vicente Paz Ruiz
Responsable del proyecto

Programa Fortalecimiento de la Calidad Educativa
Formato de apoyo para analizar el Seguimiento Académico de proyectos PFCE 2018
Universidad Pedagógica Nacional



P/PCFE-2018-09MMSU0408V-13 Desarrollo Académico de la Unidad 096

13.1 Atención y formación integral del estudiante 1.1.1. Realizar el Foro*. Mi proceso de titulación donde las egresadas tituladas expongan su experiencia a las alumnas en últimos cuatrimestres. 1.1.2 Fortalecer la identidad universitaria a partir del conocimiento y la práctica del Ser Universitario, vinculando este proceso con un adecuado término del proceso lectivo; sin olvidar la formación socio cultural subyacente en el espíritu de la institución. 1.3.1 Curso-Taller "Leer y escribir literatura en educación preescolar" 1.3.2 Diplomado: El maestro como lector, escritor y mediador. Estrategias para la promoción de la lectura y la escritura

No. MA	Descripción de la Meta Académica	Valores Cualitativos		Valores Trimestre 2		
		Programado	Alcanzado	%	Meta Programada	Meta Alcanzada
13.1.1	1.1.2 Llevar a cabo un Foro sobre el Proceso de titulación de egresados titulados 1.1.3 Impactar en el docente de educación básica como lector, escritor, promotor de la lectura y la escritura.	485	0	0.00	485.00	0.00
	Justificación	actividades se realizaran en el tercero o cuarto trimestre, toda vez que no ha sido ejercido los recursos para ello.				

13.2 Vinculación académica 2.1. Que las alumnas de la Universidad puedan vincular su trabajo académico a las necesidades de orientación y asesoría especializada de sus Comunidades, desarrollen un servicio social efectivo y garanticen una adecuada toma de decisiones al término de sus estudios. 2.2 Simplificar el trámite de titulación en la Unidad 096 Norte 2.3 Colaborar en la actualización, capacitación y formación profesional en escuelas de educación básica de la Ciudad de México y otros estados de la República. 2.4 Colaborar con el curso-taller de Técnicas Freinet en la profesionalización del magisterio

No. MA	Descripción de la Meta Académica	Valores Cualitativos		%	Valores Trimestre 2	
		Programado	Alcanzado		Meta Programada	Meta Alcanzada
13.2.1	Curso a personal docente de la zona escolar 137, dirección operativa # 1, Administración Federal de los Servicios Educativos en el Distrito Federal, 7 escuelas (Leonardo Bravo, Lisandro Calderón, 30 de Septiembre, Felipe Carrillo Puerto, Darwin, Alamillos). Ubicadas en las colonias Peralvillo y Valle Gómez. Cupo de 30 personas.	1,025	0	0.00	1,025.00	0.00
	Justificación					
	las actividades se realizaron en el tercero o cuarto trimestre, toda vez que no ha sido ejercido los recursos para ello,					
No. MA	Descripción de la Meta Académica	Valores Cualitativos		%	Valores Trimestre 2	
		Programado	Alcanzado		Meta Programada	Meta Alcanzada
13.2.3	Seguimiento de egresadas con respecto a su trayecto profesional al término de sus estudios.	334	0	0.00	334.00	0.00
13.3	Capacidad y competitividad académica 3.1. Investigación sobre retos y fortalezas en la formación docente. 3.2. Conformar y/o consolidar los grupos colegiados, núcleos de especialidad y Cuerpos Académicos como espacios, en donde la investigación y las acciones que la acompañan, sean el centro articulador de la docencia para la formación integral de los estudiantes, el vínculo con las políticas educativas nacionales y las necesidades del sector educativo. 3.3 Desarrollar las tres funciones sustantivas sustentadas en la investigación, como formas de sistematizar la tarea educativa, la aproximación a la realidad y la actualización de las fuentes de acceso a la información y el conocimiento mediante la formación de recursos. 3.4 Acompañar el desarrollo de los proyectos mediante seminarios (entre pares y de expertos) en los que se socialicen los proyectos, se expongan los avances y resultados de las investigaciones registradas. Así también, el desarrollo de actividades académicas para la difusión (física y vía medios) de los avances y resultados de las investigaciones a la comunidad educativa de la Unidad 096 CDMX Norte. 3.2.4. Desarrollar nuevas prácticas educativas que tomen en cuenta los diferentes estilos de aprendizaje de los estudiantes 3.2.5. Fortalecer las capacidades de los alumnos a partir de estrategias contextualizadas y pertinentes 3.3 Diseñar y proponer un programa de maestría y doctorado de alta calidad académica orientado a la investigación					
No. MA	Descripción de la Meta Académica	Valores Cualitativos		%	Valores Trimestre 2	
		Programado	Alcanzado		Meta Programada	Meta Alcanzada
13.3.1	3.1. Organización del Foro: Retos de la formación docente, que permita establecer vínculo con al menos 3 C.A.	5,735	0	0.00	5,735.00	0.00


No. MA	Descripción de la Meta Académica	Valores Cualitativos		Valores Trimestre 2		
		Programado	Alcanzado	%	Meta Programada	Meta Alcanzada
	Justificación					
	las actividades se realizaran en el tercero o cuarto trimestre, toda vez que no ha sido ejercido los recursos para ello					


No. MA	Descripción de la Meta Académica	Valores Cualitativos		Valores Trimestre 2		
		Programado	Alcanzado	%	Meta Programada	Meta Alcanzada
13.3.2	3.2.1. Continuidad de los tres proyectos de investigación registrados y capacitación de alumnos en debate erístico	8,715	0	0.00	8,715.00	0.00
	Justificación					
	las actividades se realizaran en el tercero o cuarto trimestre, toda vez que no ha sido ejercido los recursos para ello					

No. MA	Descripción de la Meta Académica	Valores Cualitativos		Valores Trimestre 2		
		Programado	Alcanzado	%	Meta Programada	Meta Alcanzada
13.3.3	3.3.1. Diseño de recursos didácticos e interactivos para lecciones interactivas y en línea haciendo uso de las TIC.	13,346	0	0.00	13,346.00	0.00
	Justificación					
	las actividades se realizaran en el tercero o cuarto trimestre, toda vez que no ha sido ejercido los recursos para ello					

Firmas


 Dr. Tenoch Esau Cedillo Avalos
 Rector


 Edgar Rodríguez Aguilar
 Responsable del Proyecto


 Fabiana Mejía

Universidad: Universidad Pedagógica Nacional
Clave de convenio: C/PFCE-2018-09M/SU0408V-17-33
Proyecto: Desarrollo Académico de la Unidad 096
Clave de Proyecto: P/PFCE-2018-09M/SU0408V-13

Capacidad Académica	Indicador de Calidad	Ajustado Anual		Ajustado Trimestral		Alcanzado Trimestral		Total de Avance		Justificación	
		Valor Inicial	% Valor Final	Numero	%	Numero	%	Numero	%		
Total de Profesores de Tiempo Completo.											
1.1.3	Maestría	4	22.2	4	22.2	0	0	0	0	Tenemos un proceso de contratación Tenemos un proceso de contratación	
1.1.4	Doctorado	14	77.8	16	88.9	0	13	13	81.3	profesora obtuvo su grado de doctorado durante este trimestre	
1.1.5	Posgrado en el área disciplinar de su desempeño	14	77.8	14	77.8	0	13	13	92.9	todos los profesores cuentan con posgrados en el área disciplinar	
1.1.6	Doctorado en el área disciplinar de su desempeño	12	66.7	14	77.8	0	18	18	129	todos cuentan con doctorado en área de su desempeño	
1.1.7	Perfil deseable reconocido por el PROMEP-SES	6	33.3	6	33.3	0	6	6	100		
1.1.8	Adscripción al SNI o SMC	7	38.9	8	44.4	0	7	7	87.5		
1.1.9	Participación en el programa de tutorías	1	5.56	1	5.56	0	5	5	500		
Total de profesores que conforman la planta académica											
1.2.1	Profesores (PTC, PMT Y PA) que reciben capacitación y/o actualización con al menos 40 horas por año	32	100	32	100	0	0	0	0		
Total de Cuerpos Académicos											
1.3.3	En Formación	1	100	1	100	0	1	100	1	100	las evaluaciones son cada dos o tres años, aún no entran a evaluación para mejorar el nivel de consolidación
Competitividad Académica											
Total de Programas Educativos de TSU/PA y Uic evaluables											
2.2.1	Número y % de PE que alcanzarán el nivel 1 los CIEES.	0	0	1	100	0	0	0	0		
2.2.3	Número y % de PE de licenciatura y TSU de calidad del total de la oferta educativa evaluable	0	0	1	100	0	0	0	0		
Total de matrícula evaluable de Nivel TSU/PA y Uic											
2.3.1	Número y % de matrícula atendida en PE de TSU/PA y Licenciatura de calidad del total asociada a los PE evaluables	48	100	48	100	28	28	100	28	58.3	Aún no tenemos nuevo ingreso
Total de Programas Educativos de posgrado											
2.4.4	PE de posgrado que ingresarán al Programa de Fomento a la Calidad (PFC)	0	0	1	100	0	0	0	0		
2.4.5	PE de posgrado que ingresarán al Padrón Nacional de Posgrado (PNP)	1	100	1	100	0	0	0	0		
Total de Matrícula de nivel posgrado											
2.5.1	Número y porcentaje de matrícula atendida en PE de posgrado de calidad	17	22.7	17	22.7	0	53	100+	53	312	se tuvo egreso de 20 alumnos en enero y en septiembre se tendrá nuevo ingreso
Tasa de titulación por cohorte generacional de licenciatura											
		M1	M2	%							



Universidad: Universidad Pedagógica Nacional
Clave de convenio: C/PFCE-2018-09MSU0408V-17-33

Proyecto: Desarrollo Académico de la Unidad 096
Clave de Proyecto: P/PFCE-2018-09MSU0408V-13

Indicador de Calidad	Ajustado Anual		Ajustado Trimestral		Alcanzado Trimestral		Total de Avance		Justificación
	Valor Inicial	%	Valor Final	%	Número	%	Número	%	
2.9.1 Tasa de titulación por cohorte para PE de licenciatura Ciclo A	420	100	40	9.52	8	37.5	3	7.5	Se han tenido problemas para generar los certificados terminales, contamos con 13 alumnos en espera de entrega de dicho documento para iniciar trámites de examen profesional
2.9.2 Tasa de titulación por cohorte para PE de licenciatura Ciclo B	420	100	5	1.19	3	0	0	0	Se han tenido problemas con la emisión de los certificados totales de 13 alumnas, quienes cuentan con sus trabajos recepcionales concluidos y se encuentran en espera de dicho documento para iniciar trámites para exámenes profesionales.
Tasa de graduación por cohorte generacional de Licenciatura	M1	M2	%						
2.10.1 Tasa de graduación para PE de posgrado	75	100	25	33.3	6	83.33	5	20	

Dr. Tenoch Esaú Cedillo Ávalos
Rector

Edgar Rodríguez Aguilar
Responsable del proyecto



Programa Fortalecimiento de la Calidad Educativa
 Formato de apoyo para analizar el Seguimiento Académico de proyectos PFCE 2018
 Universidad Pedagógica Nacional

PFCE
2018-2019

P/PFCE-2018-09MSU0408-V-14 El Sistema de Gestión de Calidad y su Impacto en la Mejora Continua de los Programas Educativos de la DES

No. OP	Descripción del Objetivo Particular	Valores Cualitativos					
		Programado	Alcanzado	%	Meta Programada	Meta Alcanzada	
14.1	Cumplir con los requisitos que marca la Norma ISO 9001:2015 para obtener la recertificación en los periodos 2018-2019.	27,958	0	0.00	0.00	0.00	
14.1.1	Cubrir los costos que genera la re-certificación de Calidad ISO 9001:2015 en el Proceso Enseñanza-Aprendizaje durante el 2013.	11,183	0	0.00	0.00	0.00	
14.1.3	Capacitar al personal que interviene en todos los procesos del Sistema de Gestión de Calidad para el cumplimiento de los requisitos de la Norma ISO 9001-2015 para obtener la re-certificación.	0	0	0.00	0.00	0.00	
No. OP	Descripción del Objetivo Particular						
14.3	Consolidar la interacción de los procesos de enseñanza-aprendizaje en el desarrollo de los programas de estudio de la DES para una formación integral de los estudiantes, como producto del Sistema de Gestión de Calidad.						

No. MA	Descripción de la Meta Académica	Valores Cualitativos			Valores Trimestre 2	
		Programado	Alcanzado	%	Meta Programada	Meta Alcanzada
14.3.1	Cubrir el pago que generen los insumos del instrumento para evaluar a todos los estudiantes de los diferentes programas que ofrece la DES con un diagnóstico inicial para identificar su nivel de conocimientos al empezar el curso.	8,337	0	0.00	8,387.00	0.00

Se alcanzará el siguiente trimestre.

No. MA	Descripción de la Meta Académica	Valores Cualitativos			Valores Trimestre 2	
		Programado	Alcanzado	%	Meta Programada	Meta Alcanzada
14.3.3	Implementar el instrumento del Sistema de Gestión de Calidad "Encuesta de satisfacción del cliente" para la aplicarlo a la totalidad del estudiantado y recabar los datos necesarios para las acciones de mejora continua.	699	0	0.00	0.00	0.00

Dr. Tenoch Esau Cedillo Avalos
Rector

Firmas	Valores Cualitativos			Valores Trimestre 2	
	Programado	Alcanzado	%	Meta Programada	Meta Alcanzada
	699	0	0.00	0.00	0.00

Dra. Guadalupe G. Quintanilla Calderón
Responsable del Proyecto



Universidad: Universidad Pedagógica Nacional
Clave de convenio: C/PFCE-2018-09MMSU0408V-17-33

Proyecto: El Sistema de Gestión de Calidad y su Impacto en la Mejora Continua de los Programas Educativos de la DES
Clave de Proyecto: P/PFCE-2018-09MMSU0408V-14

Indicador de Calidad	Ajustado Anual		Ajustado Trimestral		Alcanzado Trimestral		Total de Avance		Justificación
	Valor Inicial	% Valor Final	Número	%	Número	%	Número	%	
Capacidad Académica									
Total de Profesores de Tiempo Completo.	Universo: 13								
1.1.3 Maestría	0	0	3	23.1	0	0	0	0	
1.1.4 Doctorado	0	0	10	76.9	0	0	0	0	
1.1.5 Posgrado en el área disciplinar de su desempeño	0	0	10	76.9	0	0	0	0	
1.1.6 Doctorado en el área disciplinar de su desempeño	0	0	10	76.9	0	0	0	0	
1.1.7 Perfil deseable reconocido por el PROMEP-SES	0	0	1	7.69	0	0	0	0	
1.1.9 Participación en el programa de tutorías	0	0	9	69.2	0	0	0	0	
Total de profesores que conforman la planta académica	Universo: 48								
1.2.1 Profesores (PTC, PMT y PA) que reciben capacitación y/o actualización con al menos 40 horas por año	8	16.7	8	16.7	0	0	0	0	
Competitividad Académica									
Total de Programas Educativos de TSU/PA y Lic evaluables	Universo: 1								
2.2.1 Número y % de PE que alcanzarán el nivel 1 los CIEES.	0	0	1	100	0	0	0	0	
2.2.2 Número y % de PE que serán acreditados por organismos reconocidos por el COPAES	0	0	1	100	0	0	0	0	
2.2.3 Número y % de PE de licenciatura y TSU de calidad del total de la oferta educativa evaluable	0	0	1	100	0	0	0	0	
Total de matrícula evaluable de Nivel TSU/PA y Lic	Universo: 203								
2.3.1 Número y % de matrícula atendida en PE de TSU/PA y Licenciatura de calidad del total asociada a los PE evaluables	0	0	200	100	0	0	0	0	
Total de Programas Educativos de posgrado	Universo: 2								
2.4.4 PE de posgrado que ingresarán al Programa de Fomento a la Calidad (PRC)	0	0	1	50	0	0	0	0	
Total de Matrícula de nivel posgrado	Universo: 103								
2.5.1 Número y porcentaje de matrícula atendida en PE de posgrado de calidad.	139	139	0	0	0	0	0	0	
Tasa de ingreso por cohorte generacional de TSU/PA	M1	M2	%						
2.6.1 Tasa de ingreso por cohorte para PE de TSU y PA Ciclo A	60	100	60	100	0	0	0	0	Se alcanzará el siguiente trimestre.
2.6.2 Tasa de ingreso por cohorte para PE de TSU y PA Ciclo B	60	100	40	66.7	0	0	0	0	Se alcanzará el siguiente trimestre.
Tasa de titulación por cohorte generacional de TSU/PA	M1	M2	%						
2.7.1 Tasa de titulación por cohorte para PE de TSU y PA Ciclo A	25	100	25	100	0	0	0	0	Se alcanzará el siguiente trimestre.
2.7.2 Tasa de titulación por cohorte para PE de TSU y PA Ciclo B	20	100	15	75	0	0	0	0	Se alcanzará el siguiente trimestre.
Tasa de ingreso por cohorte generacional de licenciatura	M1	M2	%						
2.8.1 Tasa de ingreso por cohorte para PE de licenciatura Ciclo A	130	100	130	100	0	0	0	0	Se alcanzará el siguiente trimestre.

Universidad: Universidad Pedagógica Nacional
Clave de convenio: C/PFCE-2018-09M/SU0408V-17-33

Proyecto: El Sistema de Gestión de Calidad y su Impacto en la Mejora Continua de los Programas Educativos de la DES
Clave de Proyecto: P/PFCE-2018-09M/SU0408V-14

Indicador de Calidad	Ajustado Anual		Ajustado Trimestral		Alcanzado Trimestral		Total de Avance		Justificación
	Valor Inicial	%	Valor Final	%	Número	%	Número	%	
2.8.2 Tasa de ingreso por cohorte para PE de licenciatura Ciclo B	250	100	100	40	0	0	0	0	Se alcanzará el siguiente trimestre.
2.9.1 Tasa de titulación por cohorte para PE de licenciatura Ciclo A	M1	M2	%	%	0	0	0	0	Se alcanzará el siguiente trimestre.
2.9.2 Tasa de titulación por cohorte para PE de licenciatura Ciclo B	78	100	72	92.3	0	0	0	0	Se alcanzará el siguiente trimestre.
Tasa de graduación por cohorte generacional de Licenciatura	150	100	90	60	0	0	0	0	Se alcanzará el siguiente trimestre.
2.10.1 Tasa de graduación para PE de posgrado	M1	M2	%	%	60	100	50	83.3	Se alcanzó el siguiente trimestre.

Dr. Tenoch Esau Cedillo Avalos
Rector

Constancia

Dra. Constanza G. Quintanilla Calderón
Responsable del Proyecto

Universidad: Universidad Pedagógica Nacional
 Base de conuento: C/PRCE-2018-09/MSU04GBU-17-33

Proyecto: Impulso a la pertinencia de la oferta educativa de la Unidad UPN142
 Base de Proyecto: P/PRCE-2018-09/MSU04GBU-15

Indicador	Unidad	Valor	Valor Objetivo	Unidad	Valor	Valor Objetivo	Unidad	Valor	Valor Objetivo	Unidad	Valor	Valor Objetivo
Total de Profesores de tiempo completo:												
1.1.1	Licenciatura	2	11.1	2	11.1	0	2	100+	2	100	2	100
1.1.3	Maestría	10	55.6	10	55.6	0	10	100+	10	100	10	100
1.1.4	Doctorado	6	33.3	6	33.3	0	6	100+	6	100	6	100
1.1.5	Posgrado en el área disciplinar de su desempeño	12	66.7	12	66.7	0	12	100+	12	100	12	100
1.1.6	Doctorado en el área disciplinar de su desempeño	6	33.3	6	33.3	0	6	100+	6	100	6	100
1.1.7	Puntaje de desempeño reconocido por el PROMEP-SES	2	11.1	2	11.1	0	2	100+	2	100	2	100
1.1.8	Asistencia al SNI o SMC	2	11.1	2	11.1	0	2	100+	2	100	2	100
1.1.9	Participación en el programa de tutorías	18	100	18	100	0	18	100+	18	100	18	100
Total de profesores que conforman la planta académica:												
1.2.1	Profesores (PTC, PMT y PA) que reciben capacitación y/o actualización con al menos 40 horas por año	48	72.7	48	72.7	0	48	100+	48	100	48	100
Total de Cuerpos Académicos:												
1.3.3	En Formación	1	100	1	100	0	1	100	1	100	1	100
Total de Programas Educativos de TSU/PA y de evaluables:												
2.2.1	Número y % de PE que alcanzaron el nivel 1 los CIEES:	1	100	1	100	0	1	100	1	100	1	100
2.2.3	Número y % de PE de licenciatura y TSU de calidad del total de la oferta educativa evaluable	1	100	1	100	0	1	100	1	100	1	100
Total de matrícula evaluable de Nivel TSU/PA y Lic:												
2.3.1	Número y % de matrícula atendida en PE de TSU/PA y licenciatura de calidad del total asociada a los PE evaluables	230	97.9	235	100	231	231	100	231	231	98.3	
Tasa de ingreso por cohorte generacional de Licenciatura:												
2.3.2	Tasa de ingreso por cohorte para PE de licenciatura Ciclo B	60	100	60	100	46	60	100+	60	100	100	
Tasa de titulación por cohorte generacional de Licenciatura:												
2.5.2	Tasa de titulación por cohorte para PE de licenciatura Ciclo B	60	100	40	66.7	25	40	100+	40	100	100	
Tasa de graduación por cohorte generacional de Licenciatura:												
2.10.1	Tasa de graduación para PE de posgrado	30	100	30	100	22	30	100+	30	100	100	



Universidad: Universidad Pedagógica Nacional
Clave de convenio: C/PFCE-2018-09MWSU0408V-17-33

Proyecto: Impulso a la pertinencia de la oferta educativa de la Unidad UPV132
Clave de Proyecto: P/PFCE-2018-09MWSU0408V-15

Indicador	Calidad	Ajustado Anual	Ajustado Trimestral	Almuerzo Trimestral	Total de Avance	Institución
Valor final		Valor final	Valor final	Valor final	Valor final	

Dr. Tenoch Esau Cedillo Avalos
Rector

Gloria Martínez Martínez
Responsable del proyecto






P/PCFE-2018-09MSU0406V-15 Impulso a la pertinencia de la oferta educativa de la Unidad UPN142

No. OP	Descripción de Objetivo Principal	Valores Cualitativos			Valores Trimestre 2	
No. MA	Descripción de la Meta Académica	Programado	Alcanzado	%	Meta Programada	Meta Alcanzada
15.1	Mejorar la formación de los estudiantes de licenciatura a través del apoyo a la integración de los procesos de prácticas profesionales, servicio social, tutorías y titulación					
15.1.1	Lograr que, por lo menos, el 95 % de alumnos que egresan de primer año de los programas educativos de nivel licenciatura permanezcan en para el segundo año.	95	60	63.16	80.00	60.00
	Justificación					
	Estas actividades se realizaron en el tercero y cuarto trimestre ya que que no se han ejercido los recursos para ello,					
15.1.2	Incrementar en 15 % el número de alumnos que se titulan con respecto de el número de alumnos titulados durante el año 2017 en los diferentes programas educativos de licenciatura de la Unidad 142	45	15	33.33	30.00	15.00
	Justificación					
	Estas actividades se realizarán en el tercero y cuarto trimestre, ya que no se han ejercido los recursos para ello.					
15.2	Incrementar la capacidad académica de la Unidad UPN 142, a través del fortalecimiento de la investigación, la generación de conocimiento y su difusión en espacios académicos.					

No. MA	Descripción de la Meta Académica	Valores Cualitativos			Valores Trimestre 2	
		Programado	Alcanzado	%	Meta Programada	Meta Alcanzada
15.2.1	Lograr el reconocimiento de un nuevo Cuerpo Académico	1	0	0.00	0.00	0.00
Justificación						
Estas actividades se realizarán posteriormente, ya que no se han ejercido los recursos para ello.						

No. MA	Descripción de la Meta Académica	Valores Cualitativos			Valores Trimestre 2	
		Programado	Alcanzado	%	Meta Programada	Meta Alcanzada
15.2.2	Elevar a "En consolidación" el nivel de reconocimiento PRODEP para un Cuerpo Académico	1	0	0.00	0.00	0.00
Justificación						
Estas actividades se realizarán posteriormente, ya que no se han ejercido los recursos para ello.						

Firmas



Dr. Tenoch Esaú Cedillo Ávalos
Rector



Gloria Martínez Martínez
Responsable del Proyecto



SECRETARÍA DE EDUCACIÓN
DEL ESTADO DE JALISCO
UNIVERSIDAD PEDAGÓGICA
NACIONAL UNIDAD No. 142
TLAQUEPAQUE



Universidad: Universidad Pedagógica Nacional
Clave de convenio: C/PFCE-2018-09MSU0408V-17-33

Proyecto: Impulso a la pertinencia de la oferta educativa de la Unidad UPN142
Clave de Proyecto: P/PFCE-2018-09MSU0408V-15

Barbara Arant

Observación	Aclaración
15.1.1	Estas actividades se realizaron en el tercero y cuarto trimestre
15.1.2	Estas actividades se realizarán en el tercero y cuarto
15.2.1	Estas actividades se realizarán posteriormente, ya que no se
15.2.2	Estas actividades se realizarán posteriormente, ya que no se

Programa Fortalecimiento de la Calidad Educativa
Formato de apoyo para analizar el Seguimiento Académico de proyectos PFCE 2018
Universidad Pedagógica Nacional

PFCE
2018-2019

PIP/CE-2018-09/MSUD408V-16 PROYECTO INTEGRAL DE LA UNIDAD UPN 211 PUEBLA

No. OP	Descripción del Subjetivo Pedagógico		Valores Trimestre 2			
No. MA	Descripción de la Meta Académica	Programado	Alcanzado	%	Meta Programada	Meta Alcanzada
16.1	El uso de las tecnologías de la Información y comunicación					
16.1.1	Capacitar al 10% personal docente en el empleo de las TIC	10	0	0.00	10.00	0.00
	Justificación					
	Las actividades no se ehan realizado en virtud de que no se ha ejercido el recurso requerido.					
No. MA	Descripción de la Meta Académica	Valores Cualitativos		Valores Trimestre 2		
		Programado	Alcanzado	%	Meta Programada	Meta Alcanzada
16.1.2	Crear el laboratorio de cómputo con capacidad para 25 estudiantes.	1	0	0.00	1.00	0.00
	Justificación					
	Estas actividades se realizarán en el siguiente cuatrimestre, dado que los recursos no se han ejercido todavía					
No. MA	Descripción de la Meta Académica	Valores Cualitativos		Valores Trimestre 2		
		Programado	Alcanzado	%	Meta Programada	Meta Alcanzada
16.1.3	Capacitar al 20 % del personal docente en el diseño de cursos en línea	20	0	0.00	0.00	0.00

No. MA	Descripción de la Meta Académica	Valores Cualitativos		Valores Trimestre 2	
		Programado	Alcanzado	%	Meta Programada Meta Alcanzada

Las actividades no se han realizado, en virtud de que no se ha ejercido el recurso.

Firmas



Dr. Tenoch Esau Cedillo Ávalos
Rector



ANDRES MARIA JUVENCIO BRAVO Y
ROJAS
Responsable del Proyecto

Universidad: Universidad Pedagógica Nacional
 Clave de convenio: C/PROCE-2018-09MVSU0408V-17-93

Proyecto: PROYECTO INTEGRAL DE LA UNIDAD UPN 211 PUEBLA
 Clave de Proyecto: P/PROCE-2018-09MVSU0408V-16

Indicador	Valor Objetivo	Valor Real	Porcentaje	Indicador	Valor Objetivo	Valor Real	Porcentaje	Indicador	Valor Objetivo	Valor Real	Porcentaje
Total de Profesores de Tiempo Completo.	28										
1.1.1	Licenciatura	10	35.7	6	21.4	6	0	0	0	0	No aplica
1.1.2	Especialidad	4	14.3	7	25	7	0	0	0	0	No aplica
1.1.3	Maestría	6	21.4	7	25	7	0	0	0	0	No aplica
1.1.4	Doctorado	6	21.4	8	28.6	8	0	0	0	0	No aplica
1.1.5	Posgrado en el área disciplinar de su desempeño	8	28.6	12	42.9	12	0	0	0	0	No aplica
1.1.6	Doctorado en el área disciplinar de su desempeño	3	10.7	4	14.3	4	0	0	0	0	No aplica
1.1.7	Perfil deseable reconocido por el PROMEP-SES	3	10.7	4	14.3	4	0	0	0	0	No aplica
1.1.8	Absorción en el programa de tutorías	2	7.14	2	7.14	2	0	0	0	0	No aplica
1.1.9	Participación en el programa de tutorías	20	71.4	24	85.7	24	0	0	0	0	No aplica
Total de profesores que conforman la planta académica											
1.2.1	Profesores (PTC, PNT y PA) que reciben capacitación y/o actualización con al menos 40 horas por año	20	16.4	24	19.7	24	0	0	0	0	No aplica
Total de Programas Educativos de TSU/PA y Lic evaluables											
2.2.1	Número y % de PE que alcanzarán el nivel 1 los CIEES.	1	20	1	20	0	0	0	0	0	No aplica
2.2.3	Número y % de PE de licenciatura y TSU de calidad del total de la oferta educativa evaluable	1	20	1	20	0	0	0	0	0	No aplica
Total de matrícula evaluable de Nivel TSU/PA y Lic											
2.3.1	Número y % de matrícula atendida en PE de TSU/PA y licenciatura de calidad del total asociada a los PE evaluables	345	15.6	345	15.6	0	0	0	0	0	No aplica
Total de Programas Educativos de posgrado											
2.4.3	PE de posgrado reconocidos por el Programa Nacional de Posgrado de Calidad (PNPC)	0	0	1	20	0	0	0	0	0	No aplica
2.4.4	PE de posgrado que ingresarán al Programa de Fomento a la Calidad (PFC)	0	0	1	20	0	0	0	0	0	No aplica
2.4.5	PE de posgrado que ingresarán al Padrón Nacional de Posgrado (PNP)	1	20	1	20	0	0	0	0	0	No aplica
Total de Matrícula de nivel posgrado											
2.5.1	Número y porcentaje de matrícula atendida en PE de posgrado de calidad.	0	0	25	11.3	25	0	0	0	0	No aplica
Tasa de egreso por cohorte generacional de Licenciatura											
2.8.1	Tasa de egreso por cohorte para PE de licenciatura Ciclo A	546	100	500	91.6	0	0	0	0	0	No aplica
Tasa de titulación por cohorte generacional de Licenciatura											
2.9.1	Tasa de titulación por cohorte para PE de licenciatura Ciclo A	170	100	110	64.7	0	0	0	0	0	No aplica

Universidad: Universidad Pedagógica Nacional
Clave de convenio: C/PFCE-2018-09MNSU0408V-17-33

Proyecto: PROYECTO INTEGRAL DE LA UNIDAD UPN 211 PUEBLA
Clave de Proyecto: P/PFCE-2018-09MNSU0408V-16

Indicador de Calidad	Ajustado Anual		Ajustado Trimestral		Alcance Trimestral		Total de Avance		Justificación
	Valor Inicial	%	Valor Final	%	Número	%	Número	%	
Tasa de graduación por cohorte generacional de Licenciatura	M1	M2	%	%					
2.10.1 Tasa de graduación para PE de posgrado	111	100	95	85.6	0	0	0	0	



Dr. Tenoch Esau Cedillo Avalos
Rector



ANDRES MARIA JUVENTINO BRAVO Y ROJAS
Responsable del proyecto



Programa Fortalecimiento de la Calidad Educativa
Formato de apoyo para analizar el Seguimiento Académico de proyectos PFCCE 2018
Universidad Pedagógica Nacional

PFCCE
2018-2019

P/PFCCE-2018-09MSU0408V-17 FORTALECIMIENTO DE LA GESTIÓN ACADÉMICA DE LA UNIDAD 282 TAMPICO


No. OP **Descripción del Objetivo Particular**


17.1 Implementar un sistema integrado de registro, seguimiento y organización de la información generada por los procesos administrativos y académicos que se realizan en la Unidad 282 de la UPN debidamente certificado bajo la norma ISO 27001

No. MA	Descripción de la Meta Académica	Valores Cuantitativos			Valores Trimestre 2	
		Programado	Alcanzado	%	Meta Programada	Meta Alcanzada
17.1.1	Contar con un software para el registro, seguimiento y organización de la información generada por los procesos administrativos y académicos de la Unidad UPN 282 Tampico	1	0	0.00	1.00	0.00
	Justificación					

Las actividades se realizarán en el tercer y cuarto trimestre del año.


Firmas


Dr. Tenoch Esau Cedillo Ávalos
 Rector


ROBERTO LEÓN GONZÁLEZ
 ALEXANDRE
 Responsable del Proyecto



SECRETARÍA DE EDUCACIÓN
 Y SUPERIOR
 DIRECCIÓN DE FORMACIÓN Y SUPERACIÓN
 PROFESIONAL DE DOCENTES
 SUBDIRECCIÓN DE FORMACIÓN DOCENTE
 DEPARTAMENTO DE UNIDADES DE UPN
 UNIDAD 282
 TAMPICO, TAMP.



DIRECCIÓN DE FORTALECIMIENTO INSTITUCIONAL
Programa Fortalecimiento de la Calidad Educativa
Cumplimiento de Indicadores de Calidad Trimestre 2

PFCE

Universidad: Universidad Pedagógica Nacional
 Clave de convenio: C/PFCE-2018-09NMSU0408V-17-33

Proyecto: FORTALECIMIENTO DE LA GESTIÓN ACADÉMICA DE LA UNIDAD 282 TAMPICO
 Clave de Proyecto: P/PFCE-2018-09NMSU0408V-17

Composición Académica	Indicador de Calidad	Ajustado Anual		Ajustado Trimestral		Alcance Trimestral		Total de Avance		Justificación
		Valor Inicial	Valor Final	Numero	Numero	Numero	Numero			
Total de Profesores de Tiempo Completo.										
1.1.1	Licenciatura	2	18.2	2	18.2	0	0	0	0	No aplica
1.1.2	Especialidad	1	9.09	1	9.09	0	0	0	0	No aplica
1.1.3	Maestría	6	54.6	6	54.6	0	0	0	0	No aplica
1.1.4	Doctorado	2	18.2	2	18.2	0	0	0	0	No aplica
1.1.5	Posgrado en el área disciplinar de su desempeño	6	54.6	6	54.6	0	0	0	0	No aplica
1.1.6	Doctorado en el área disciplinar de su desempeño	1	9.09	1	9.09	0	0	0	0	No aplica
Composición de Alumnos										
Total de Programas Educativos de TSU/PA y Le evaluables										
2.2.1	Número y % de PE que alcanzaron el nivel 1 los CIEES.	0	0	2	100	0	0	0	0	No aplica
2.2.3	Número y % de PE de licenciatura y TSU de calidad del total de la oferta educativa evaluable	0	0	2	100	0	0	0	0	No aplica
Total de matrícula evaluable de Nivel TSU/PA y Le										
2.3.1	Número y % de matrícula atendida en PE de TSU/PA y Licenciatura de calidad del total asociada a los PE evaluables	0	0	98	100	0	0	0	0	No aplica
Total de Programas Educativos de posgrado										
2.4.3	PE de posgrado reconocidos por el Programa Nacional de Posgrado de Calidad (PNPC)	1	33.3	1	33.3	0	0	0	0	No aplica
2.4.4	PE de posgrado que ingresarán al Programa de Fomento a la Calidad (PFC)	1	33.3	1	33.3	0	0	0	0	No aplica
2.4.5	PE de posgrado que ingresarán al Padrón Nacional de Posgrado (PNP)	1	33.3	1	33.3	0	0	0	0	No aplica
Total de Matrícula de nivel posgrado										
2.5.1	Número y porcentaje de matrícula atendida en PE de posgrado de calidad.	96	94.1	102	100	0	0	0	0	No aplica
2.10.1	Tasa de graduación por cohorte generacional de licenciatura	M1	M2	%	%	50	79.4	0	0	No aplica
		63	100							



DIRECCIÓN DE FORTALECIMIENTO INSTITUCIONAL
Programa Fortalecimiento de la Calidad Educativa
Cumplimiento de Indicadores de Calidad Trimestre 2

PFCE

Universidad: Universidad Pedagógica Nacional
Clave de convenio: C/PFCE-2018-09MNSU0408V-17-33

Proyecto: FORTALECIMIENTO DE LA GESTIÓN ACADÉMICA DE LA UNIDAD 282 TAMPICO
Clave de Proyecto: P/PFCE-2018-09MNSU0408V-17

Indicador de Calidad	Ajustado Anual		Trimestral		Total de Avance		Justificación
	Valor Inicial	%	Valor Final	%	Número	%	

Dr. Tenoch Esau Cedillo Avalos
Rector

Handwritten signature: Tenoch

SECRETARÍA DE EDUCACIÓN
Y SUPERIOR
SUBSECRETARÍA DE EDUCACIÓN MEDIA SUPERIOR
DIRECCIÓN DE FORMACIÓN Y SUPERACIÓN
PROFESIONAL DE DOCENTES
SUBDIRECCIÓN DE FORMACIÓN DOCENTE
DEPARTAMENTO DE UNIDADES DE UPN
UNIDAD 282
TAMPICO, TAIL

ROBERTO LEÓN GONZÁLEZ ALEXANDRE
Responsable del proyecto

Handwritten signature: Roberto León González Alexandre